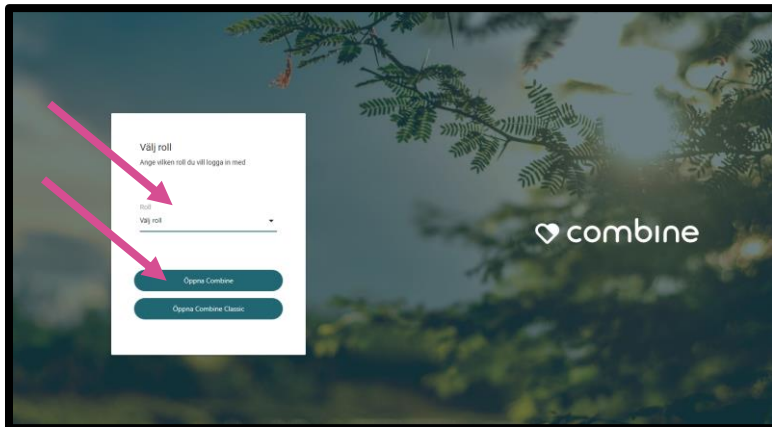
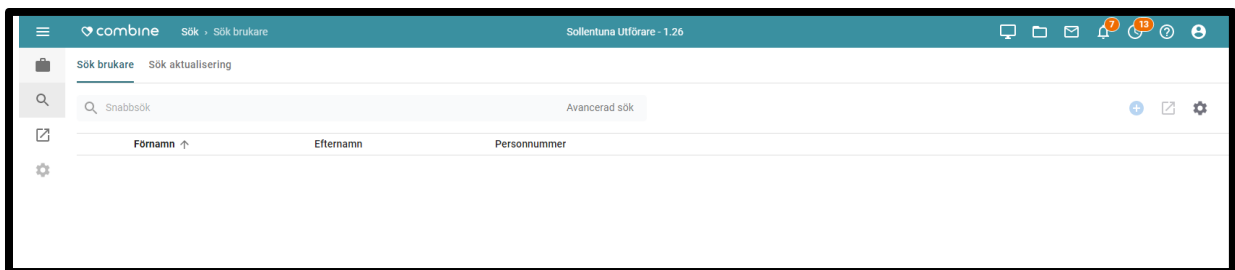


Manual – Bekräfta Avbeställning på utförarvyn



När du kommer till startsidan väljer du aktuell roll.

Klicka sedan på ”Öppna Combine”.

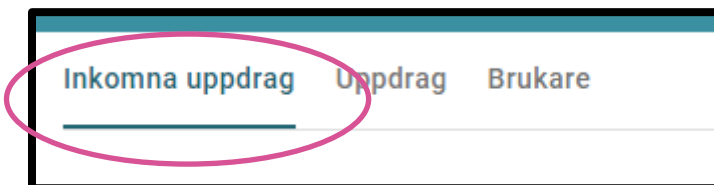


När du loggar in så hamnar du i ovanstående vy.

Om du vill bekräfta beställningar/uppdrag, så klickar du på den lilla resväskan i vänstra hörnet.



Du får också en indikation under symbolen ”Aviseringar” att det finns uppdrag som inte är hanterade.



Klicka sedan på rubriken ”Inkomna uppdrag”.

Inkom ↓	Personnummer	Efternamn	Förnamn	Beställningsstatus
2021-11-18	20121212-1212	Testsson	Test	Ny
2021-11-18	19231122-9252	Testsson	Abbe	Avbeställd

Nu listas de uppdrag som inte är bekräftade.

Under rubriken ”Beställningsstatus, så ser man om det är ett nytt uppdrag eller en avbeställning.

Klicka på det uppdrag som du vill hantera. Nu dyker mer information om uppdraget i högermarginalen.

Abbe Testsson
19231122-9252
SoL 2021-11-18 - Tillsvidare

Brukare **Bekräfta**

>

Inkom 2021-11-18
Inkommen från Åsa Nylander
Inkommen till TestFöretaget VOK AB
Myndighetens akt SoL (Ärende-id 43077)
Beställningsstatus Avbeställd
Avbeställd datum 2021-11-18
Bilaga (Myndigheten Ny) - Beställning Sol Äldre 2021-11-18.PDF

Trygghetslarm 2021-11-18 - 2021-11-18
Avbeställd 2021-11-18 1 styck/år

Tidigare 2021-11-18 - Tillsvidare
Nuvarande 2021-11-18 - 2021-11-18

Bekräfta och öppna Bekräfta

För att bekräfta en avbeställning klickar du på knappen ”Bekräfta” till höger.

Vill du fortsätta?

Denna beställning innehåller en avbeställning av en eller flera insatser.

När beställningen bekräftas:

- Avslutas beställda insatser.
- Raderas framtida insatser.
- Skickas information om avbeställda insatser till integrerat system

Om en eller flera insatser avslutas glöm inte att eventuellt upprätta en ny genomförandeplan för kvarvarande insatser.

Avbryt Bekräfta

När du har klickat på ”Bekräfta” så dyker det upp en kontrollfråga.

Om du vill fortsätta med bekräftandet så klickar du igen på ”Bekräfta”.

Beställningen är nu avbeställd.

Bekräfta- Ändrad beställning

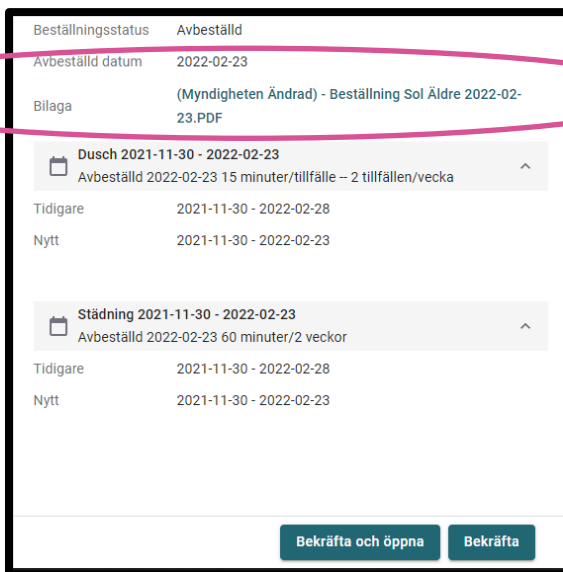
I vissa fall så görs en avbeställning, där man avbeställer en del av insatserna, en så kallad ändrad beställning.



Inkom ↓	Personnummer	Efternamn	Förnamn	Beställningsstatus
2022-03-11	20121212-1212	Testsson	Test	Ny
2022-02-23	20121212-1212	Testsson	Test	Avbeställd

När man tittar under ”Inkomna uppdrag”, så får denna typ av uppdrag status ”Avbeställd” under översikten.

I dessa fall så ser man det i högermarginalen, att det står (Myndigheten ändrad) vid ”Bilaga”.



Beställningsstatus Avbeställd

Avbeställd datum 2022-02-23

Bilaga (Myndigheten Ändrad) - Beställning Sol Äldre 2022-02-23.PDF

Dusch 2021-11-30 - 2022-02-23
Avbeställd 2022-02-23 15 minuter/tillfälle -- 2 tillfällen/vecka

Tidigare 2021-11-30 - 2022-02-28

Nytt 2021-11-30 - 2022-02-23

Städning 2021-11-30 - 2022-02-23
Avbeställd 2022-02-23 60 minuter/2 veckor

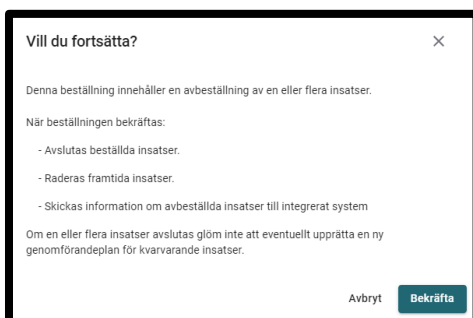
Tidigare 2021-11-30 - 2022-02-28

Nytt 2021-11-30 - 2022-02-23

Bekräfta och öppna Bekräfta

Här visas också vilka insatser som berörs av ändringen.

För att slutföra bekräftandet, så klickar du på ”Bekräfta”



Vill du fortsätta?

Denna beställning innehåller en avbeställning av en eller flera insatser.

När beställningen bekräftas:

- Avslutas beställda insatser.
- Raderas framtida insatser.
- Skickas information om avbeställda insatser till integrerat system

Om en eller flera insatser avslutas glöm inte att eventuellt upprätta en ny genomförandeplan för kvarvarande insatser.

Avbryt Bekräfta

När du har klickat på ”Bekräfta” så dyker det upp en kontrollfråga.

Om du vill fortsätta med bekräftandet så klickar du igen på ”Bekräfta”.

Den ändrade beställningen är nu bekräftad.

Lycka Till! Önskar VOKsystem