



# SVENSKA FÖR INVANDRARE (SFI/SFX)

Så tycker eleverna om sin utbildning och sin skola



Målet med gemensamma studerandeenkäter är att kommunerna får ett bredare underlag för att, tillsammans med utbildningsanordnarna, utveckla kvaliteten på hela länets vuxenutbildning.

- Undersökningen riktade sig till samtliga studerande i Stockholms län på SFI/SFX.

- Datainsamlingen pågick från vecka 42 till vecka 49.

- Undersökningen genomfördes av Ramboll i samarbete med Storsthlm.

- Undersökningen genomfördes som en webbundersökning.

Kontaktpersoner på skolor och kommuner fick tillgång till Rambolls samarbetsportal för åtkomst till enkäten. Enkäten kunde därefter delas via länk eller via QR-kod.

- Under insamlingsperioden kunde kontaktpersoner på skolor och kommuner följa antalet inkomna svar i samarbetsportalen.

- I portalen kunde skolornas kontaktpersoner även uppge antalet elever registrerade på skolan under undersökningstillfället och därmed även följa procentuell svarsfrekvens under insamlingsperioden.

- Genom e-postutskick påmindes kontaktpersonerna om hur insamlingen gick för dem.

Ramboll hade en projektsupport för de som vill fråga om något som gällde undersökningen.

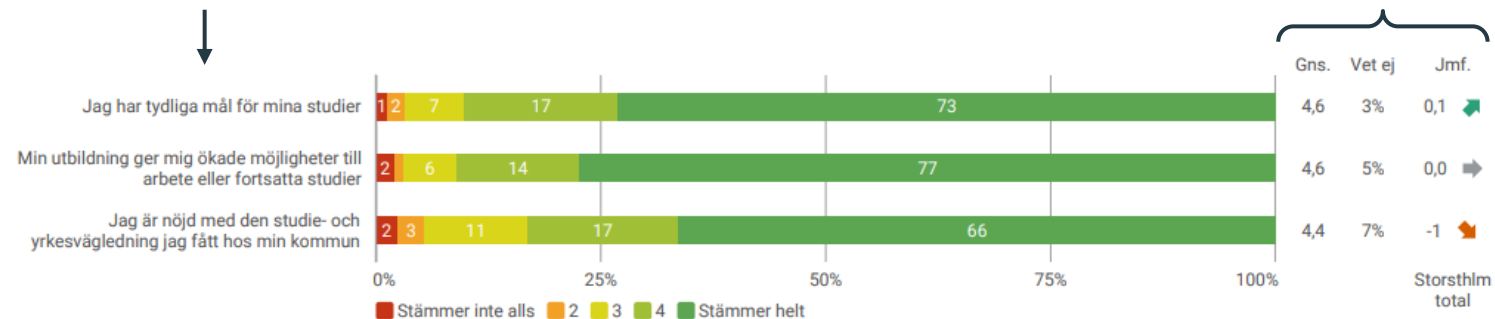
## Deltagande

Totalt inkom 274 svar från elever som uppgav kommunen som sin hemvist.



Frågor ställda som påståenden presenteras som staplade frekvensdiagram där varje fråga har en kategori-skala på 1-5 och andelen som svarat för varje kategori syns i stapeln. Staplarna för varje fråga summerar till 100.

Till vänster om grafen visas frågan, dvs. påståendet som eleven tar ställning till.



Till höger om grafen visas:

- **Gns.** = Frågans resultat som ett genomsnitt (medelvärde) på en skala från 1 till 5.
- **Vet ej** = Procentuell andel som svarat "Vet ej" på frågan.
- **Jmf.** = Genomsnittets avvikelse mot Storsthlm totalt (samtliga kommuners sammanslagna resultat).

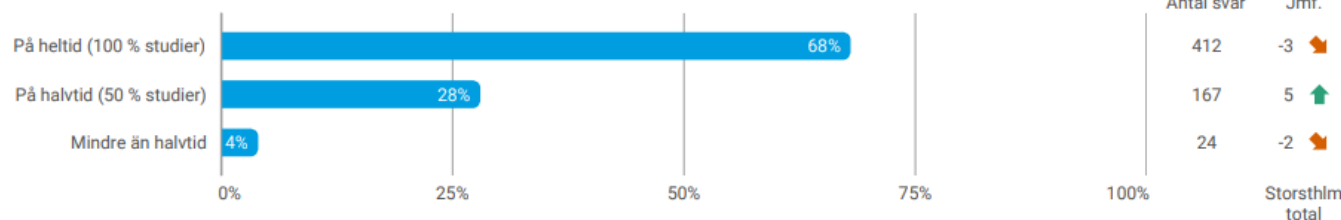
Gns.	Vet ej	Jmf.
4,6	3%	0,1
4,6	5%	0,0
4,4	7%	-1

Storsthlm total

En grön pil uppåt avser en positiv avvikelse från Storsthlm totala genomsnitt. En grå pil betyder ingen avvikelse och en röd pil nedåt betyder en negativ avvikelse.

Frågor som inte är ställda som påståenden visas som stapeldiagram. Staplarna för varje svarsalternativ summerar till 100.

Vilken omfattning är din valda utbildning?

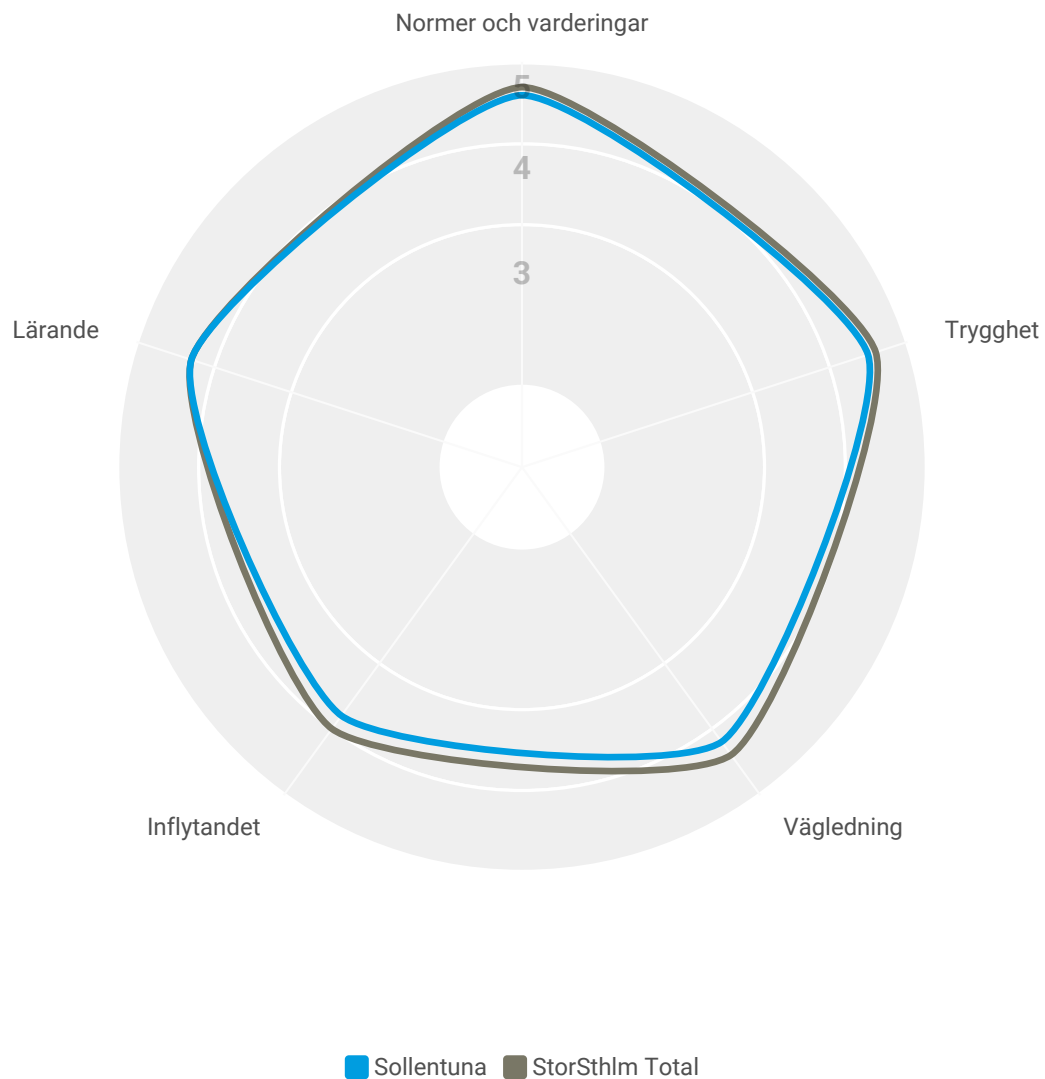


- **Jmf.** = I stapeldiagram visas jämförelsen som procentuell avvikelse från Storsthlm total.
- **Antal svar** = Antal som valt den enskilda svarsalternativet.

Elevernas svar på frågan: "Ange vid vilken enhet/skola som du studerar vid"

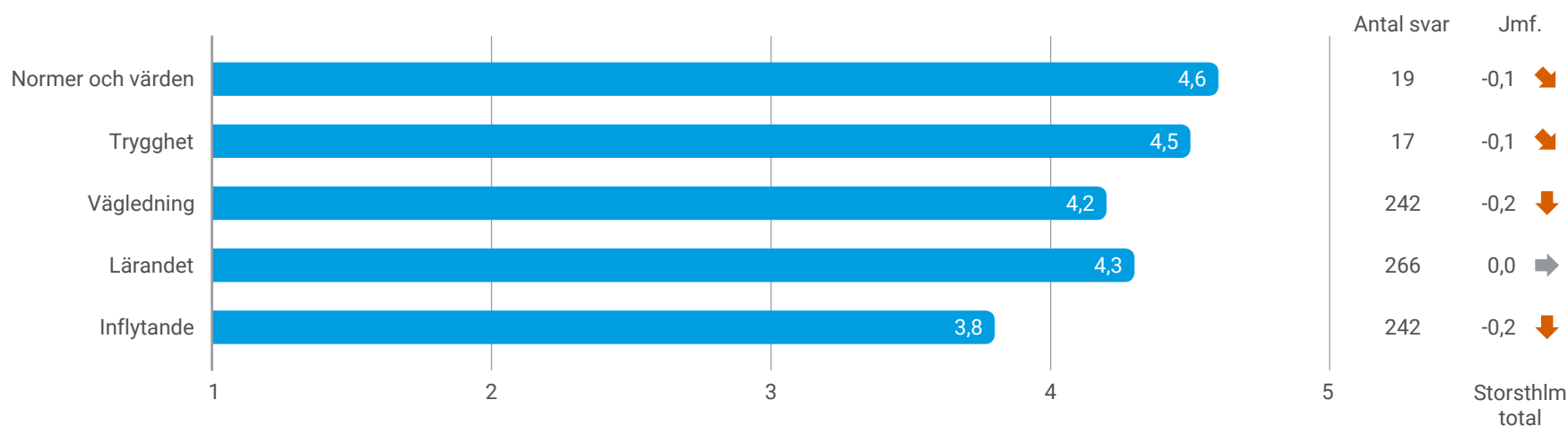
Skola	Antal svar
ABF - City	8
Akadeva AB	58
Amadeo Utbildning AB	5
Arena Utbildning AB	1
Arlanda Komvux	1
Cuben - Cuben Fridhemsplan	12
Eductus - Sollentuna	159
Hermods - Hermods Kista	12
Jensen - Jensen Kista	14
Sfi - Sfx lastbil - STFG	1
Sfp - Sfx pedagoger - SIFA	2
Sfx-IT - Tyresö	1

# ÖVERGRIPANDE RESULTAT



I frågeformuläret som använts i elevnöjdhetsenkäten kopplas frågorna till fem huvudområden.

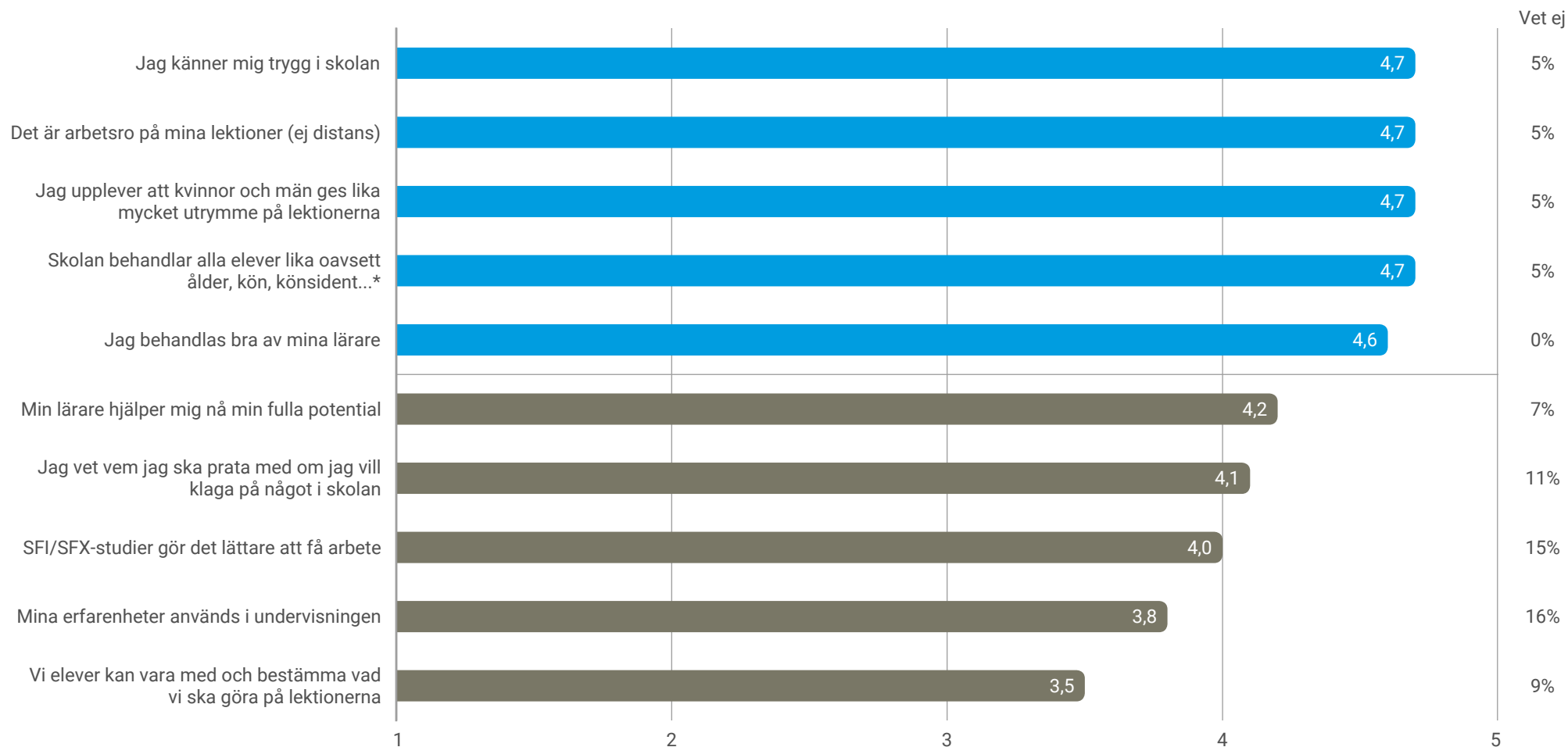
Figuren nedan visar det genomsnittliga resultaten för de fem frågeområdena. Genomsnitt har beräknats genom att lägga ihop bedömningen av alla frågor inom varje område som mäts med en skala från 1 till 5, där 1 avser "Stämmer inte alls" och 5 avser "Stämmer helt".



OBS. På grund av tekniska fel har svar för frågeområdena "Normer och värden" och "Trygghet" samlats in i begränsad utsträckning.

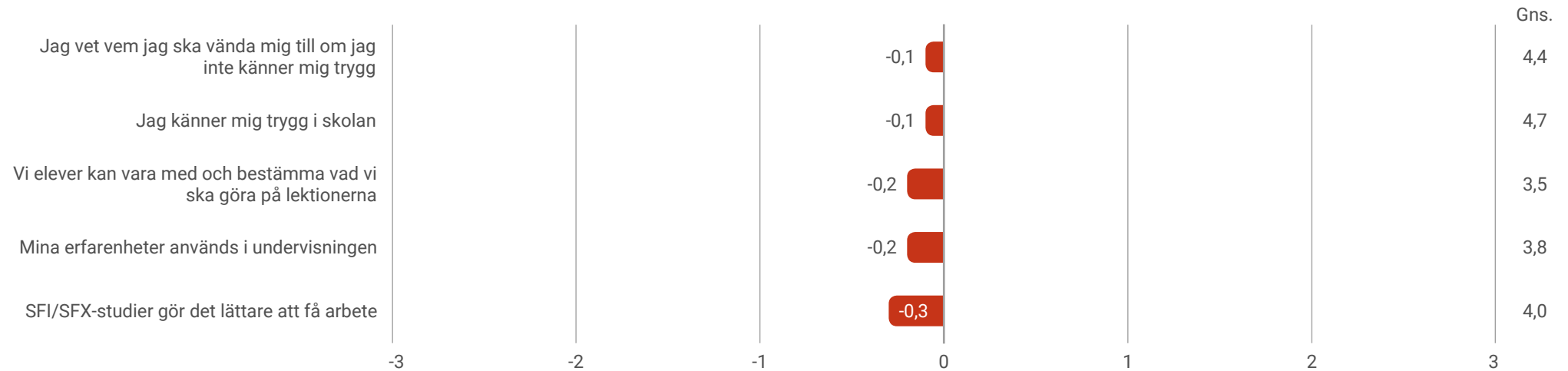


I grafen visas de frågor som fått högst respektive lägst resultat i undersökningen.



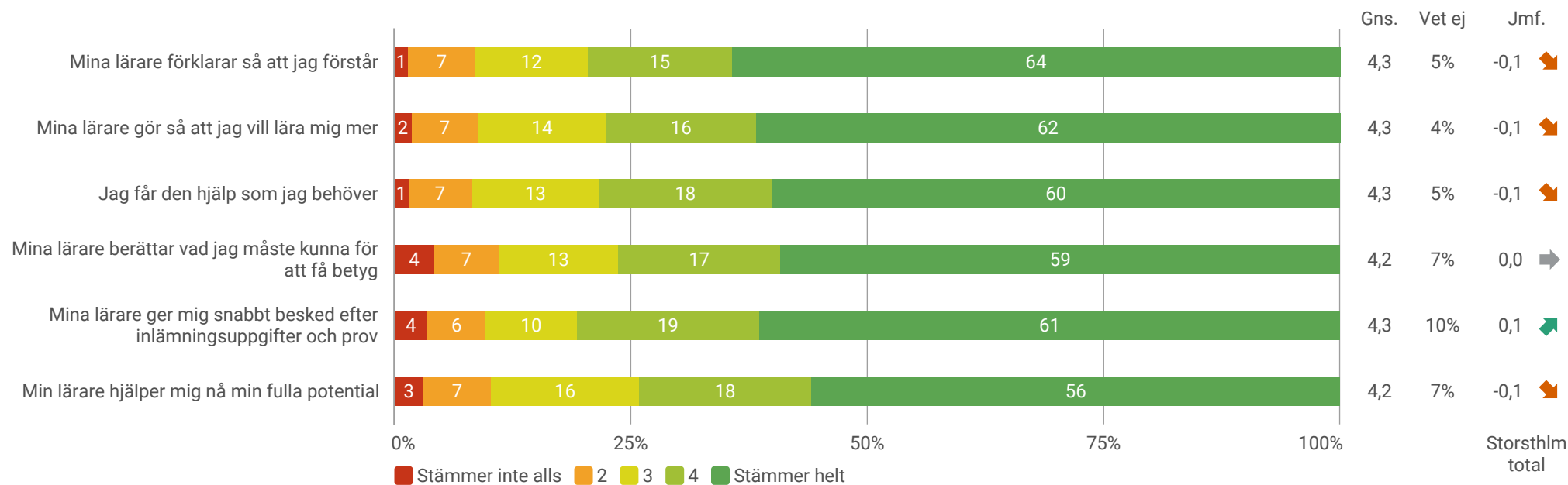
\*Skolan behandlar alla elever lika oavsett ålder, kön, könsidentitet eller könsuttryck, etnisk tillhörighet, religion eller annan trosuppfattning, funktionsnedsättning eller sexuell läggning

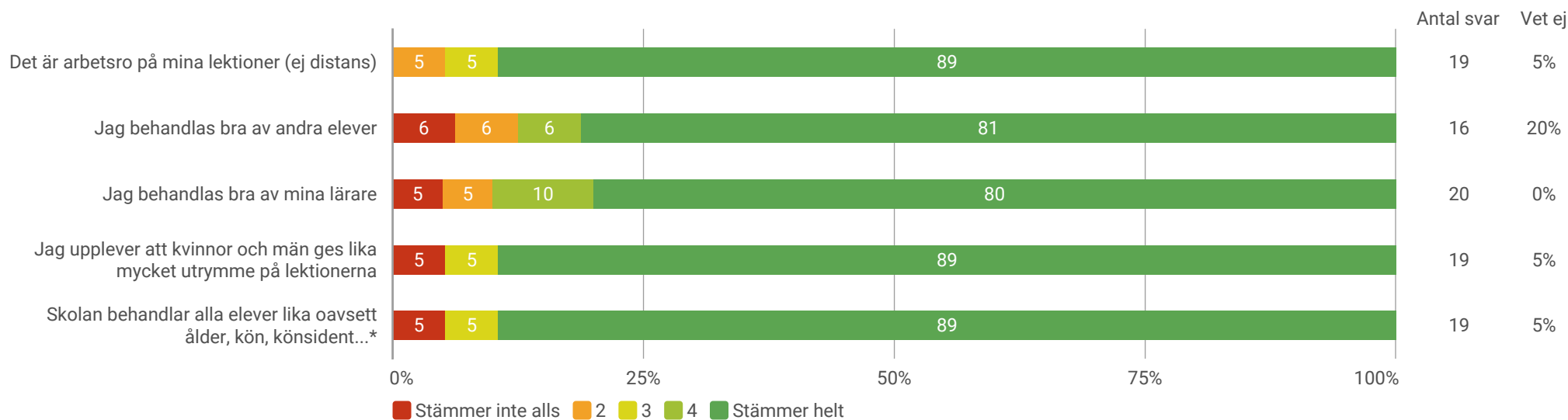
I grafen visas de frågorna med störst positiv eller negativ avvikelse jämfört med Storsthlm totalt.



# REDOVISNING AV ALLA FRÅGOR

Här följer redetaljredovisning av alla enkätens frågor

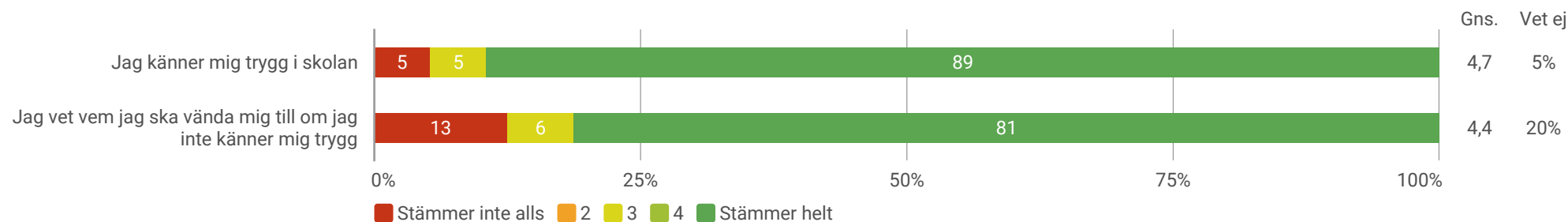




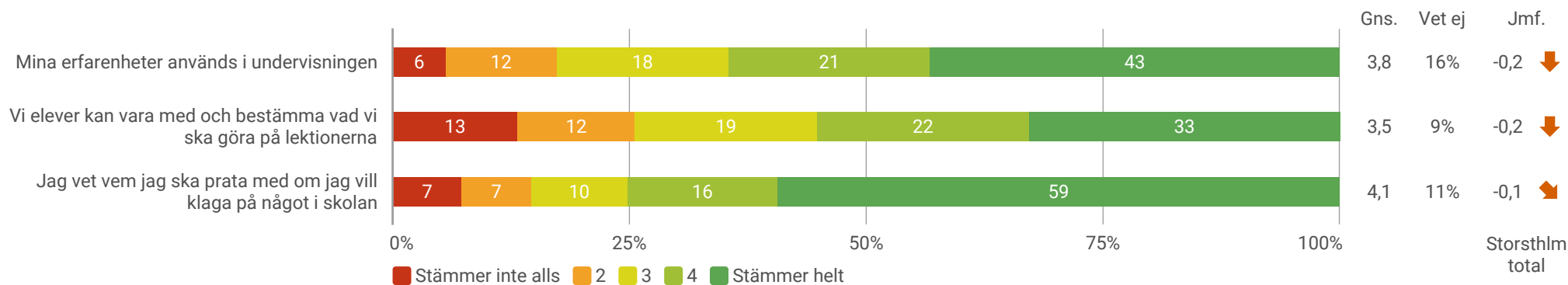
*\*OBS. På grund av tekniska fel har svar för frågeområdet "Normer och värden" samlats in i begränsad utsträckning. För vissa kommuner eller skolor kan det innebära att svarsunderlaget för dessa frågor inte är tillräckligt stort för att dra slutsatser utifrån. Av detta skäl visas ej genomsnitt eller jämförelse mot Storsthlm totalt.*

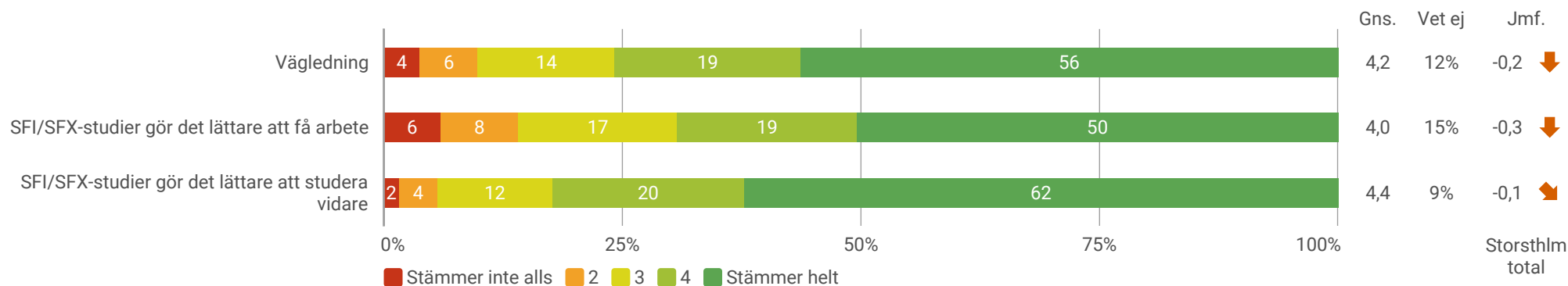
*\*Skolan behandlar alla elever lika oavsett ålder, kön, könsidentitet eller könsuttryck, etnisk tillhörighet, religion eller annan trosuppfattning, funktionsnedsättning eller sexuell läggning*



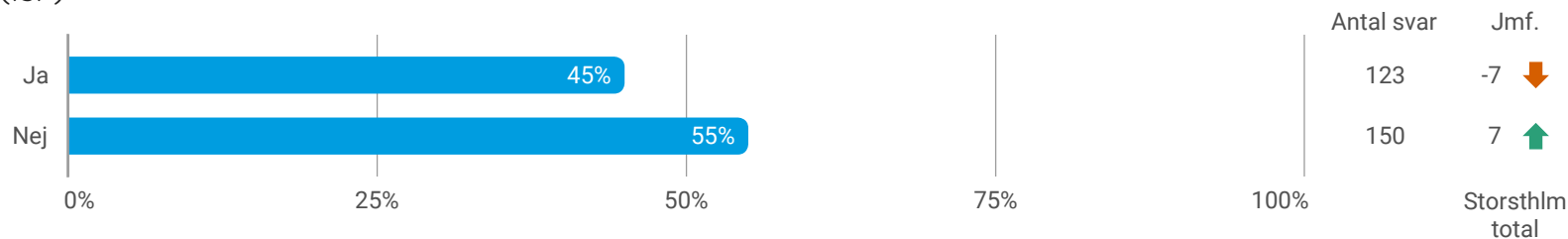


\*OBS. På grund av tekniska fel har svar för frågeområdet "Trygghet" samlats in i begränsad utsträckning. För vissa kommuner eller skolor kan det innebära att svarsunderlaget för dessa frågor inte är tillräckligt stort för att dra slutsatser utifrån. Av detta skäl visas ej genomsnitt eller jämförelse mot Storsthlm totalt.

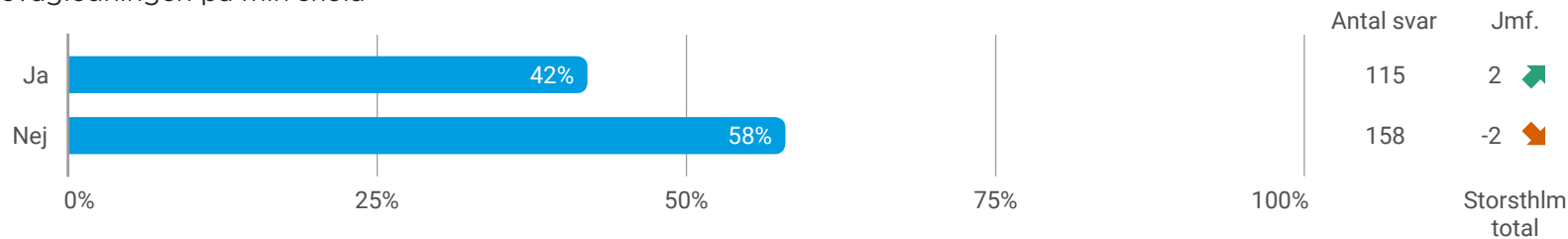




## Jag har en individuell studieplan (ISP)

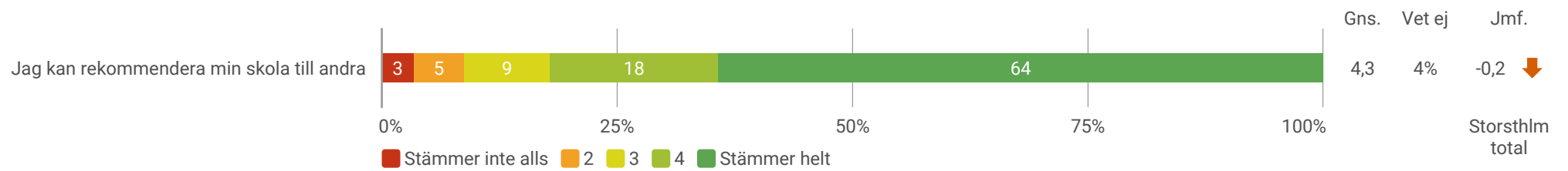


## Jag är nöjd med studie- och yrkesvägledningen på min skola



# JAG KAN REKOMMENDERA MIN SKOLA TILL ANDRA

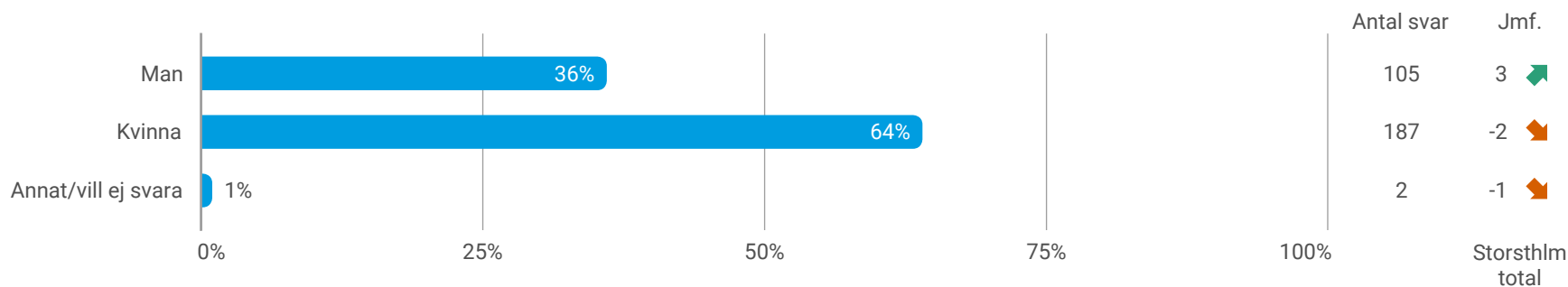
## RESULTAT SFI/SFX



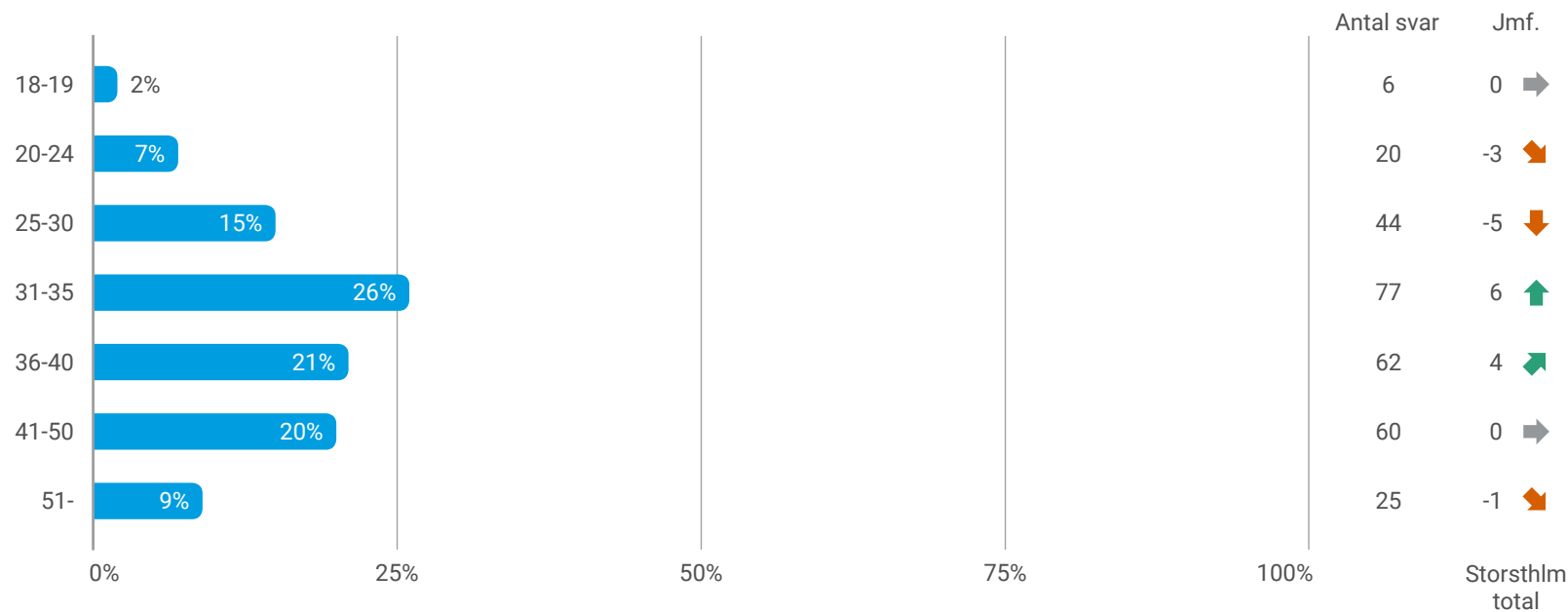
# ÖVRIGA FRÅGOR



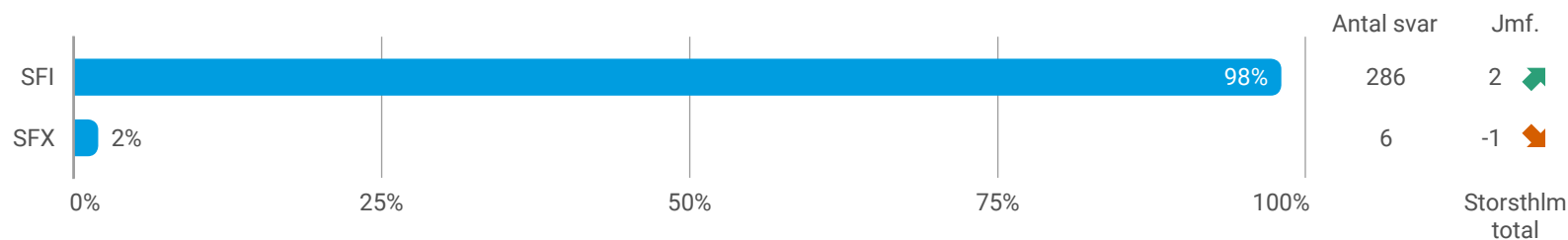
## Kön



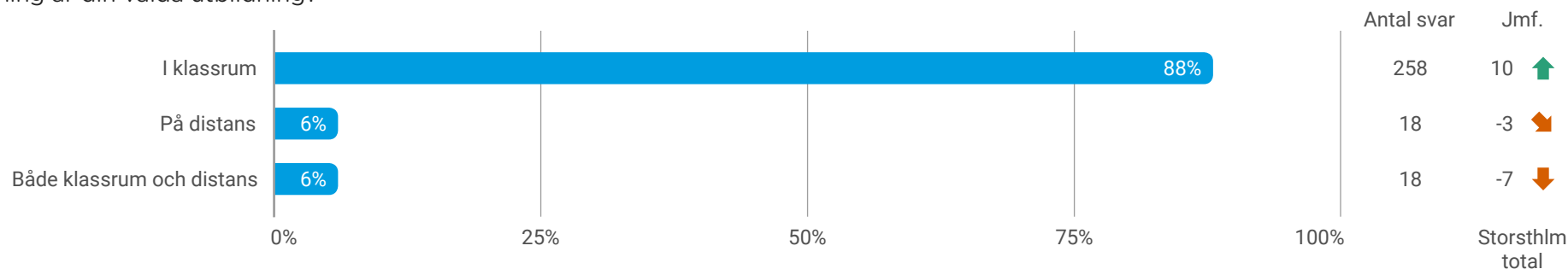
## Ålder



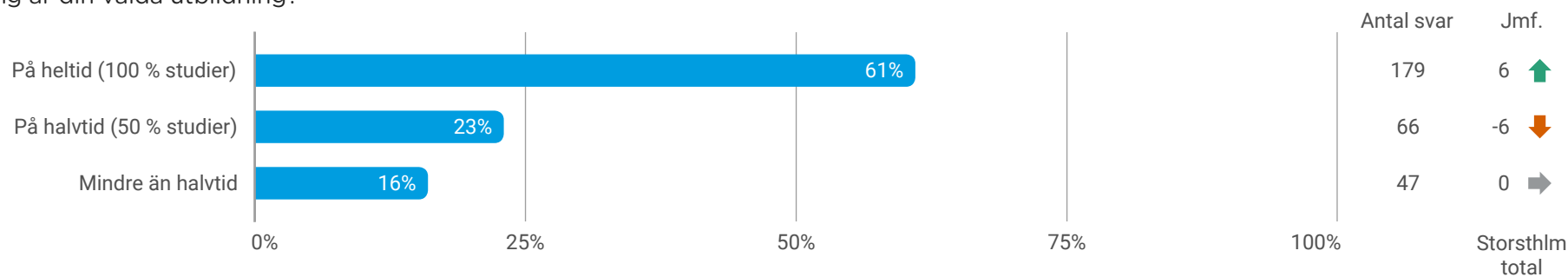
## SFI/SFX



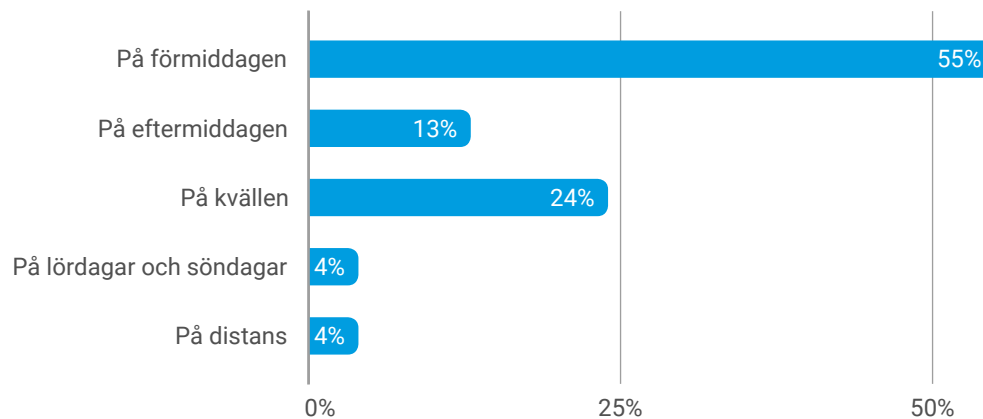
## Vilken omfattning är din valda utbildning?



## Vilken omfattning är din valda utbildning?

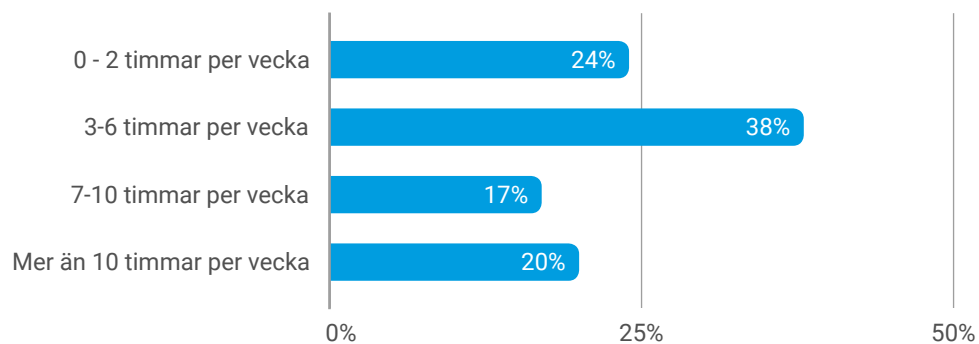


När läser du SFI?



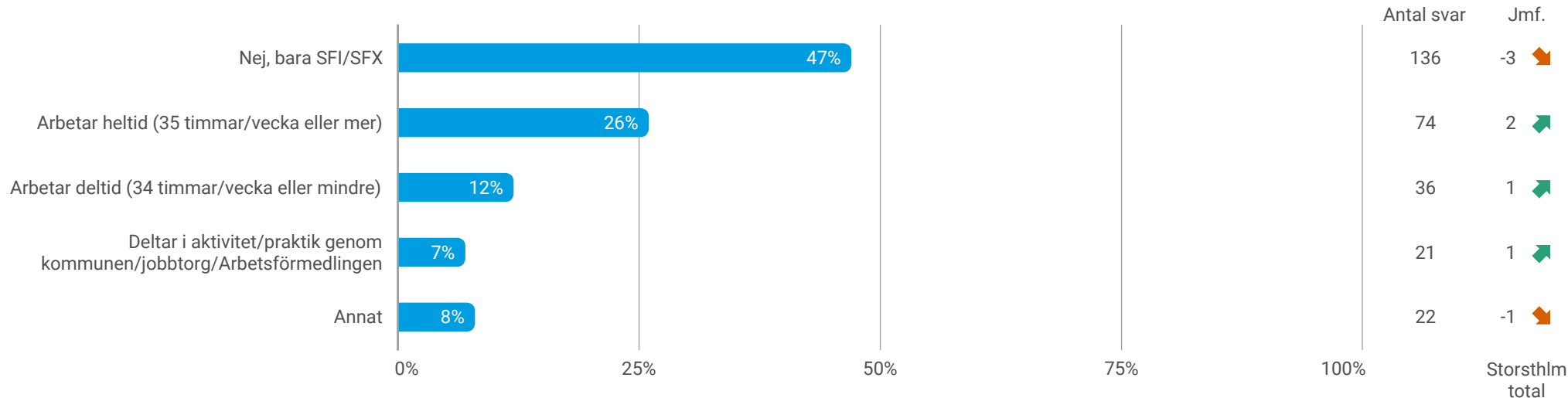
Antal svar	Jmf.
160	1
37	-2
68	3
13	0
11	-2
Storsthlm total	

Hur mycket tid lägger du per vecka på dina studier utanför lektionstid?

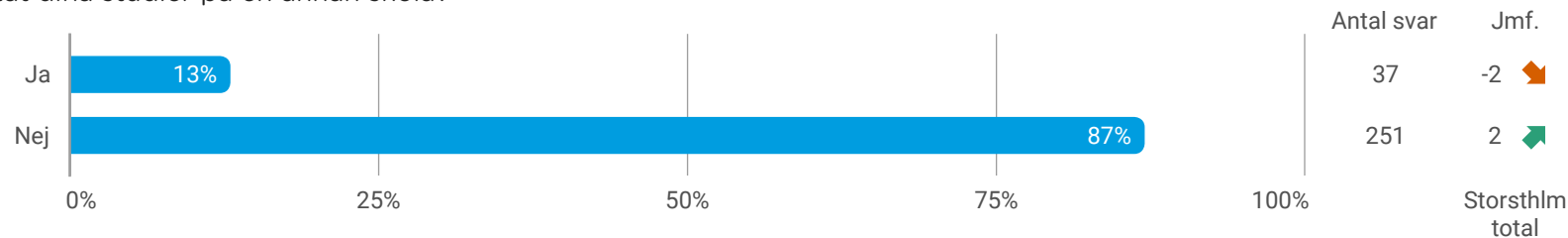


Antal svar	Jmf.
70	0
111	-1
50	1
58	0
Storsthlm total	


## Kombinerar studier med annat



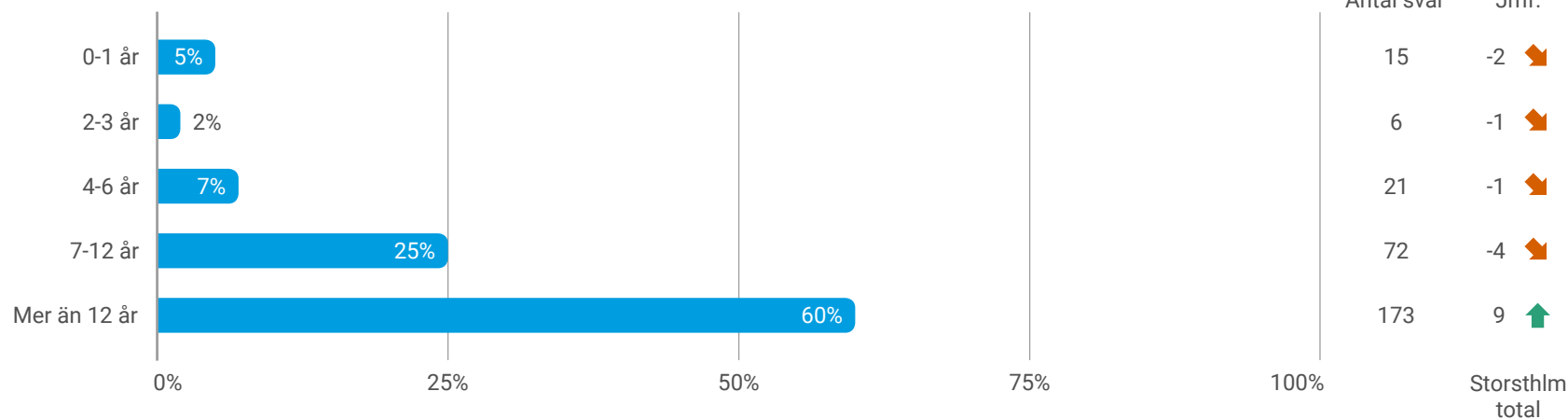
## Har du under 2022 eller 2021 slutat dina studier på en annan skola?



Hur länge har du bott i Sverige?



Hur många år har du gått i skola i ditt hemland?





# RESULTATÖVERSIKT

Redovisning av svar uppdelat på skola

SKOLA	ABF - City	Akadeva AB	Amadeo Utbildning AB	Cuben - Cuben Fridhemspan	Eductus - Sollentuna	Hermods - Hermods Kista	Jensen - Jensen Kista	Övriga	Total
Lärandet	4,3	4,4	4,7	4,1	4,2	4,2	4,5	4,4	4,3
Mina lärare förklarar så att jag förstår	4,4	4,4	4,8	4,4	4,3	4,2	4,7	4,4	4,3
Mina lärare gör så att jag vill lära mig mer	4,3	4,4	4,8	3,9	4,2	4,4	4,5	4,4	4,3
Jag får den hjälp som jag behöver	4,4	4,4	4,4	4,1	4,3	4,3	4,4	4,0	4,3
Mina lärare berättar vad jag måste kunna för att få betyg	4,5	4,2	4,2	3,9	4,2	4,2	4,4	4,6	4,2
Mina lärare ger mig snabbt besked efter inlämningsuppgifter och prov	3,8	4,4	5,0	4,2	4,2	4,2	4,4	4,6	4,3
Min lärare hjälper mig nå min fulla potential	4,4	4,4	4,8	4,2	4,0	4,2	4,5	4,4	4,2

Skolor/enheter med färre än 5 svar redovisas tillsammans under gruppen "Övriga".

SKOLA	Akadeva AB	Cuben - Cuben Fridhemspan	Övriga	Total
Normer och värden	4,6	4,2	4,9	4,6
Det är arbetsro på mina lektioner (ej distans)	4,7	4,4	5,0	4,7
Jag behandlas bra av andra elever	4,4	4,2	4,8	4,5
Jag behandlas bra av mina lärare	4,6	4,0	4,9	4,6
Jag upplever att kvinnor och män ges lika mycket utrymme på lektionerna	4,7	4,2	5,0	4,7
Skolan behandlar alla elever lika oavsett ålder, kön, könsident...*	4,7	4,0	5,0	4,7

\*OBS. På grund av tekniska fel har svar för till frågeområdet "Normer och värden" samlats in i begränsad utsträckning. För vissa kommuner eller skolor kan det innebära att svarsunderlaget för dessa frågor är så pass litet för att dra slutsatser utifrån.

Vid uppdelning på kommun eller skola kan det innebära att vissa enheter har för få svar för att redovisas. I de fall visas svar från dessa enheter under "Övriga". Saknas uppdelningar på kommun eller skola helt innebär det att frågorna fick totalt färre än 5 svar.

SKOLA	Akadeva AB	Cuben - Cuben - Fridhemspan	Övriga	Total
Trygghet	4,6	3,8	5,0	4,5
Jag känner mig trygg i skolan	4,7	4,2	5,0	4,7
Jag vet vem jag ska vända mig till om jag inte känner mig trygg	4,6	3,4	5,0	4,4

\*OBS. På grund av tekniska fel har svar för till frågeområdet "Trygghet" samlats in i begränsad utsträckning. För vissa kommuner eller skolor kan det innebära att svarsunderlaget för dessa frågor är så pass litet för att dra slutsatser utifrån.

Vid uppdelning på kommun eller skola kan det innebära att vissa enheter har för få svar för att redovisas. I de fall visas svar från dessa enheter under "Övriga". Saknas uppdelningar på kommun eller skola helt innebär det att frågorna fick totalt färre än 5 svar.

SKOLA	ABF - City	Akadeva AB	Cuben - Cuben Fridhemspan	Eductus - Sollentuna	Hermods - Hermods Kista	Jensen - Jensen Kista	Övriga	Total
Inflytande	4,0	3,8	3,7	3,8	4,2	4,1	4,1	3,8
Mina erfarenheter används i undervisningen	4,0	3,8	3,3	3,8	3,9	4,2	4,1	3,8
Vi elever kan vara med och bestämma vad vi ska göra på lektionerna	3,7	3,5	3,6	3,4	4,0	3,8	3,6	3,5
Jag vet vem jag ska prata med om jag vill klaga på något i skolan	4,1	4,1	4,3	4,0	4,6	4,4	4,6	4,1

SKOLA	ABF - City	Akadeva AB	Cuben - Cuben Fridhemsplan	Eductus - Sollentuna	Hermods - Hermods Kista	Jensen - Jensen Kista	Övriga	Total
Vägledning	4,8	4,4	3,7	4,1	4,6	4,1	4,2	4,2
SFI/SFX-studier gör det lättare att få arbete	4,8	4,4	3,5	3,8	4,5	3,9	4,0	4,0
SFI/SFX-studier gör det lättare att studera vidare	4,9	4,5	3,9	4,3	4,6	4,3	4,4	4,4

SKOLA	ABF - City	Akadeva AB	Amadeo Utbildning AB	Cuben - Cuben Fridhemsplan	Eductus - Sollentuna	Hermods - Hermods Kista	Jensen - Jensen Kista	Övriga	Total
Jag kan rekommendera min skola till andra	5,0	4,2	4,4	4,5	4,3	4,6	4,6	4,6	4,3