

Resultat från Våga Visa 2022

**Förskola**  
**Vårdnadshavare**

# **Solglimten - Förskolan**



SOLLENTUNA KOMMUN



ENKÄTFABRIKEN



# Innehållsförteckning

1. **Bakgrund**
2. **En snabb överblick**
3. **Sammanfattning**
4. **Resultat**

# 1. Bakgrund

## Bakgrund

Åtta kommuner i Stockholms län genomför årligen en enkätundersökning i förskola, pedagogisk omsorg och grundskola. Undersökningen genomförs på samma sätt i alla kommuner och majoriteten av frågorna är gemensamma. I 2022 års undersökning inbjöds drygt 60 600 elever och föräldrar från 594 förskolor och skolor att delta.

## Metod

Respondenterna fick fylla i en webb- eller pappersenkät, utom i Nacka, Vallentuna och Upplands-Bro kommun som valde att endast erbjuda webbenkät. Distribueringsmetoden valdes av de deltagande skolorna (inbjudan via e-post, talonger med inloggningskod till webbenkäten eller pappersenkäter som delades ut på enheten). Enkäten innehöll cirka ett tjugotal påståenden som elever respektive föräldrar fick ta ställning till. En skala i fyra steg användes: Stämmer mycket bra, Stämmer ganska bra, Stämmer ganska dåligt, Stämmer mycket dåligt samt alternativet "Vet inte". Insamlingen pågick mellan den 24 januari och den 18 mars 2022. Maskinella avrundningar och internt bortfall kan förekomma. Resultaten redovisas enbart i grupper där minst 5 personer har svarat i varje grupp.

## Urval

Undersökningen är en totalundersökning i de utvalda grupperna, d.v.s.:

- vårdnadshavare till samtliga barn/elever i förskola och pedagogisk omsorg, förskoleklass, årskurs 3 och 6. Vissa kommuner inkluderar även grundsärskola och gymnasiesärskola.
- samtliga elever i årskurs 3, 6 och 8.

Utöver dessa gemensamma huvudgrupper deltar de årskurser som skolorna själva valt.

I Solglimten - Förskolan  
förskola inkom 25 svar.  
Svarsfrekvensen är

**89 %**



## 2. En snabb överblick

### 89 % svarsfrekvens

På Solglimten - Förskolan svarade 25 vårdnadshavare och svarsfrekvensen är 89 %. Detta är en hög svarsfrekvens i jämförelse med andra enheter i kommunen. 52 % av vårdnadshavarna har angett att deras barn är en pojke och 44 % en flicka.

	Sollentuna 2022	Enheten 2022	Enheten 2021
Antal svar	2410	25	25
Svarsfrekvens	67%	89%	89%

### Högst resultat

Högst instämmandegrad finns i frågorna "Jag är nöjd med verksamheten i mitt barns förskola" och "Förskolan arbetar med att utveckla mitt barns förståelse för naturvetenskap och teknik". I dessa frågor instämmer 100 % respektive 100 % av de svarande.

### Jämförelse med kommunen

Vad som framkommer i resultatet, när ett genomsnitt för enkätens samtliga frågor räknas ut, är att de vårdnadshavare som svarat på enkäten på Solglimten - Förskolan är mer nöjda jämfört med vårdnadshavare i förskola i Sollentuna kommun.

### Nöjdhetsindex

Nöjdhetsindex, ett mått för generell nöjdhet mättes år 2021 till 3,62 och år 2022 till 3,90 på en skala 1-4 där 4 är det högsta värdet. Den generella nöjdheten bland de som svarat år 2022 är alltså högre jämfört med 2021.

### Jämförelse till tidigare år

Jämfört med år 2021 är nöjdheten bland de svarande högre i de flesta målområdena.

Årets NI är  
högre än år  
2021



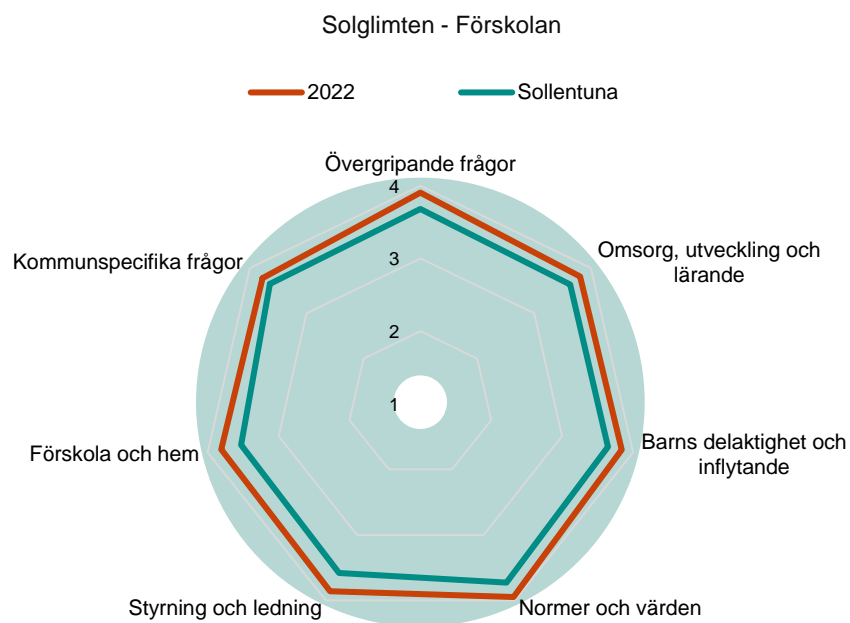
# 3. Sammanfattning

I spindeldiagrammet nedan redovisas medelvärden för varje målområde totalt samt för Sollentuna kommun (förskola) totalt. Skalan är 1-4 och 4 är det högsta värdet.

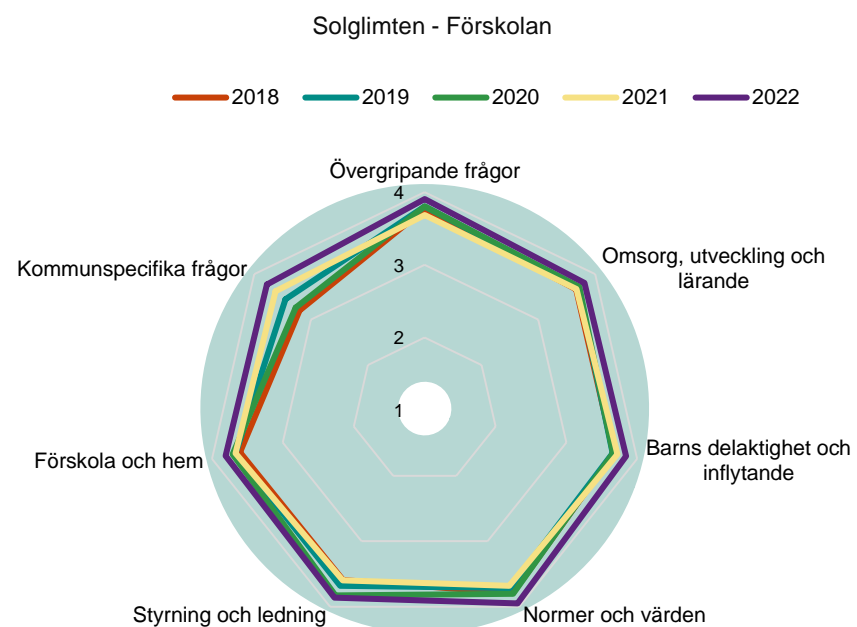
Det område som för Solglimten - Förskolan skiljer mest mot kommunens resultat är "Förskola och hem".

Jämfört med år 2021 är nöjdheten bland de svarande högre i de flesta målområdena.

## 3.1 Alla målområden – Jämförelse med kommunen



## 3.2 Alla målområden – Utveckling över tid



## Årets Nöjdhetsindex

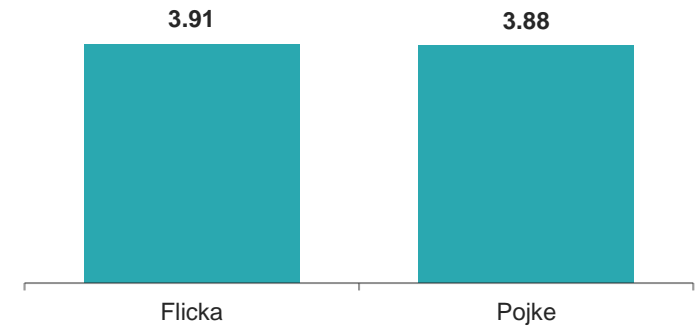
I denna del redovisas en sammanfattning av Nöjdhetsindex (NI) som är ett medelvärde som som fångar upp den övergripande nöjdheten med enheten. Indexet består av dessa två frågor:

- Andel nöjda med enheten
- Andel som kan rekommendera enheten till andra

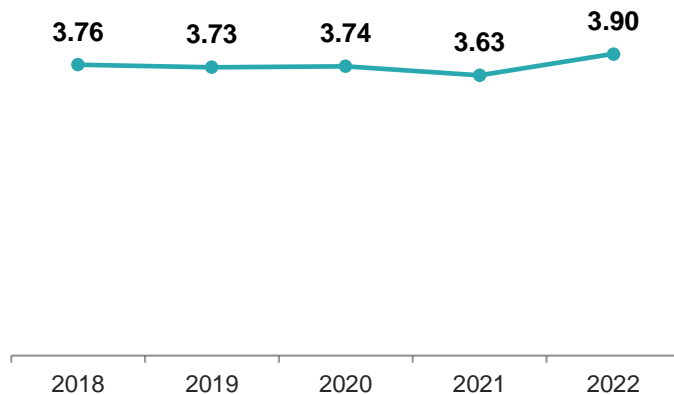
Nöjdhetsindex har ökat från år 2021 till år 2022.

Årets NI är  
**3,90**

## Nöjdhetsindex per kön – Solglimten - Förskolan



## Nöjdhetsindex över tid – Solglimten - Förskolan



På denna sida och följande redovisas resultatet på alla enskilda frågor för Solglimten - Förskolan. Resultatet visas för de fem senaste åren (om data finns). Resultatet visas som medelvärden på en skala 1-4 där 4 är det högsta värdet.

### 3.3 Alla målområden samt enskilda frågor – jämförelse över tid

#### Solglimten - Förskolan

2022



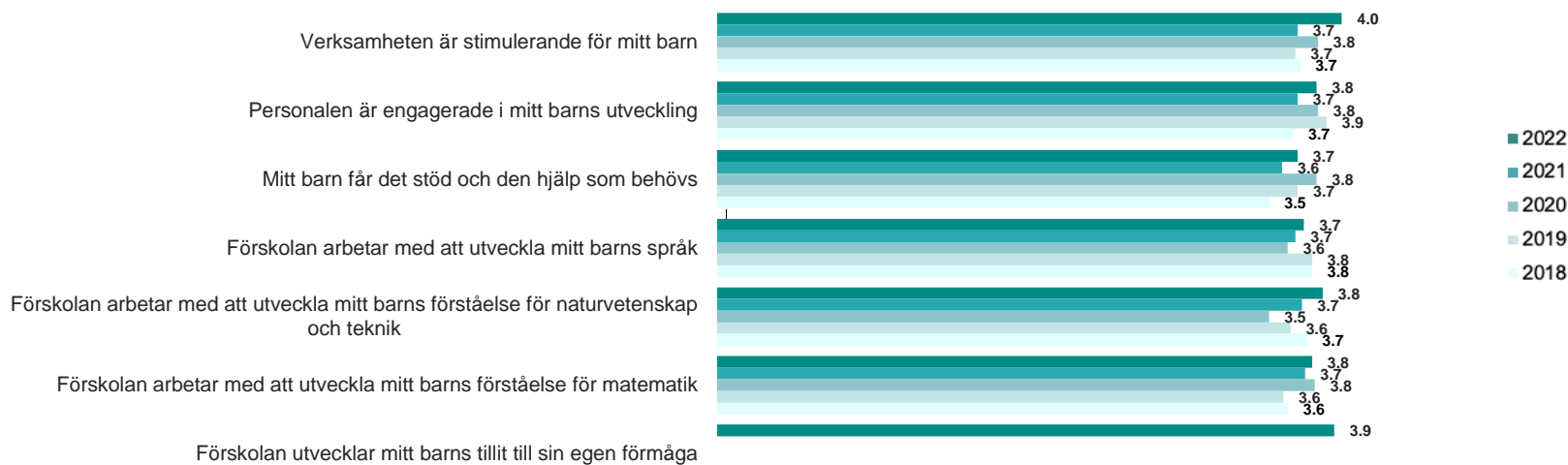
2018

Resultaten går från 2022 (överst och mörkast färg) till 2018 (nederst och ljusast färg). I cirklarna redovisas medelvärdet för hela området 2022.

#### Övergripande frågor



#### Omsorg, utveckling och lärande



#### Barns delaktighet och inflytande



### 3.3 Alla målområden samt enskilda frågor – jämförelse över tid

#### Solglimten - Förskolan

2022



2018

Resultaten går från 2022 (överst och mörkast färg) till 2018 (nederst och ljusast färg). I cirkarna redovisas medelvärdet för hela området 2022.

#### Normer och värden



2022  
2021  
2020  
2019  
2018

**3,95**

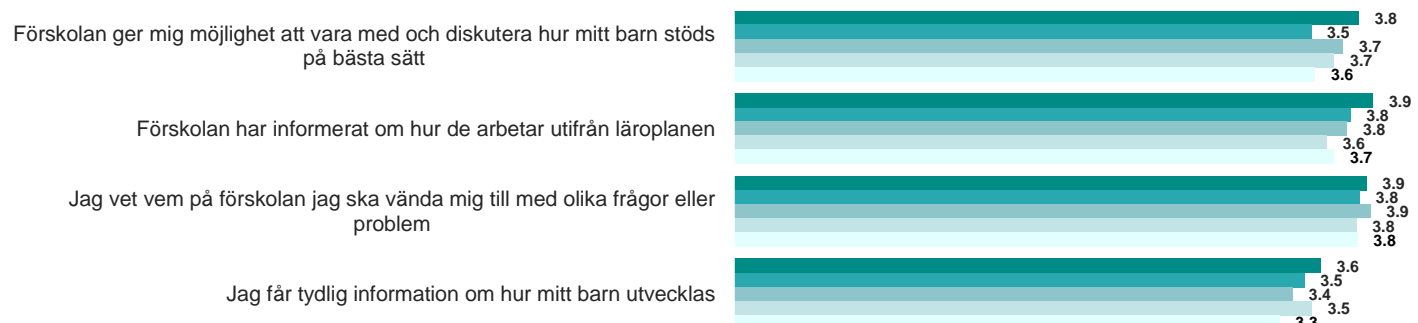
#### Styrning och ledning



2022  
2021  
2020  
2019  
2018

**3,86**

#### Förskola och hem



2022  
2021  
2020  
2019  
2018

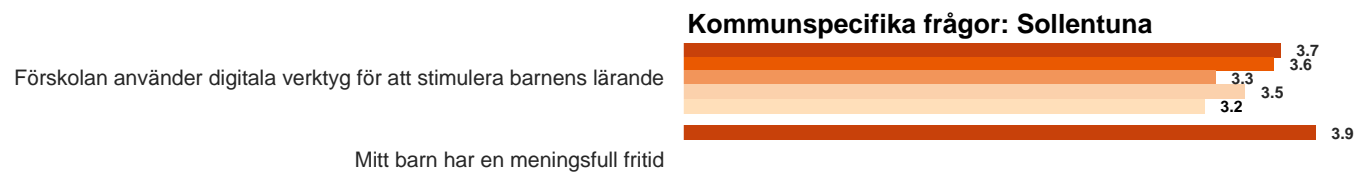
**3,81**





### 3.3 Alla målområden samt enskilda frågor – jämförelse över tid

#### Solglimten - Förskolan



2022



2018

Resultaten går från 2022 (överst och mörkast färg) till 2018 (nederst och ljusast färg). I cirklarna redovisas medelvärdet för hela området 2022.

- 2022
- 2021
- 2020
- 2019
- 2018

**3,78**



På denna sida och följande redovisas alla enskilda frågor för Solglimten - Förskolan samt för Sollentuna kommun. Resultatet visar andelen som svarat att de instämmer.

### 3.4 Alla enskilda frågor – jämförelse med kommunen

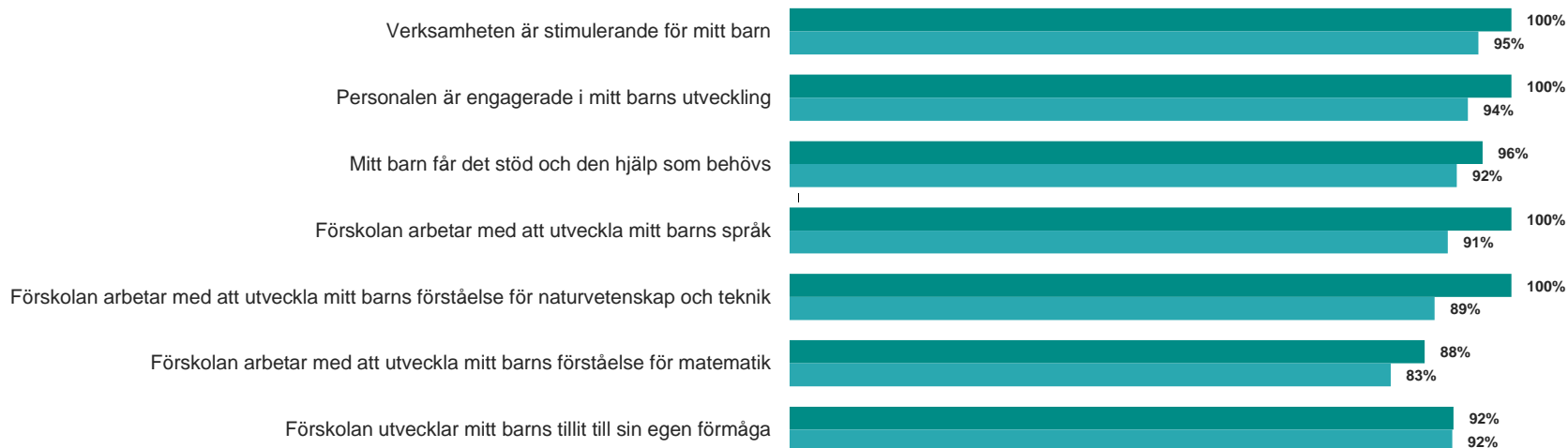
Här redovisas andelen som instämmer!

■ Solglimten - Förskolan ■ Sollentuna

#### Övergripande frågor



#### Omsorg, utveckling och lärande



#### Barns delaktighet och inflytande

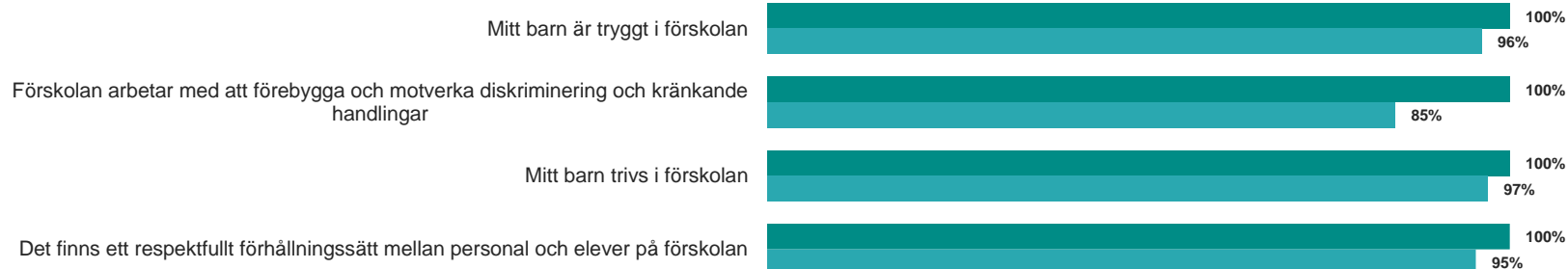


### 3.4 Alla enskilda frågor – jämförelse med kommunen

Här redovisas andelen som instämmer!

■ Solglimten - Förskolan ■ Sollentuna

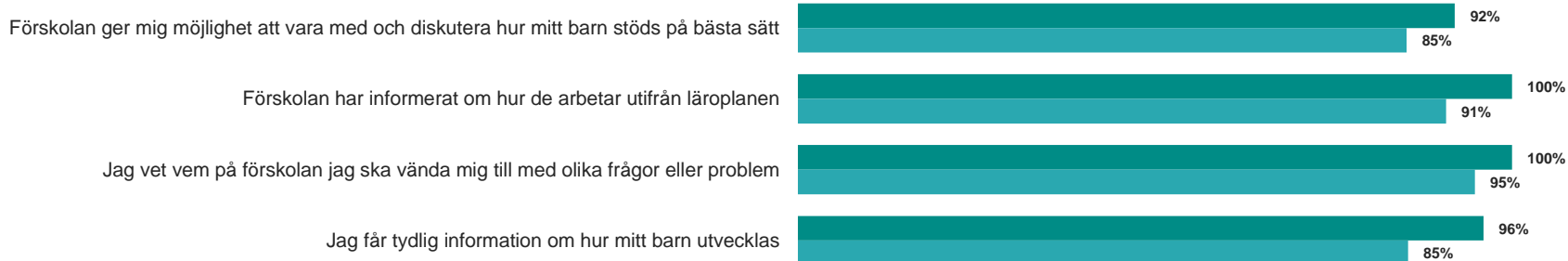
#### Normer och värden



#### Styrning och ledning

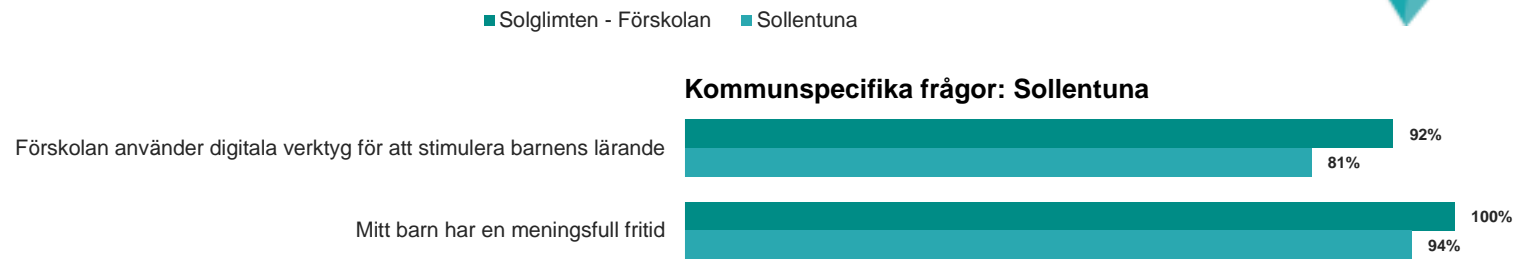


#### Förskola och hem



### 3.4 Alla enskilda frågor – jämförelse med kommunen

Här redovisas andelen som instämmer!

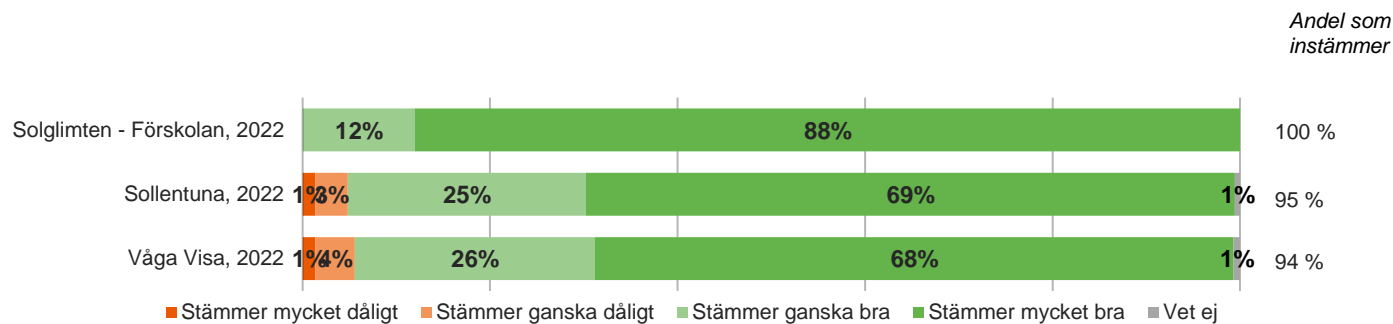


# 4. Resultat

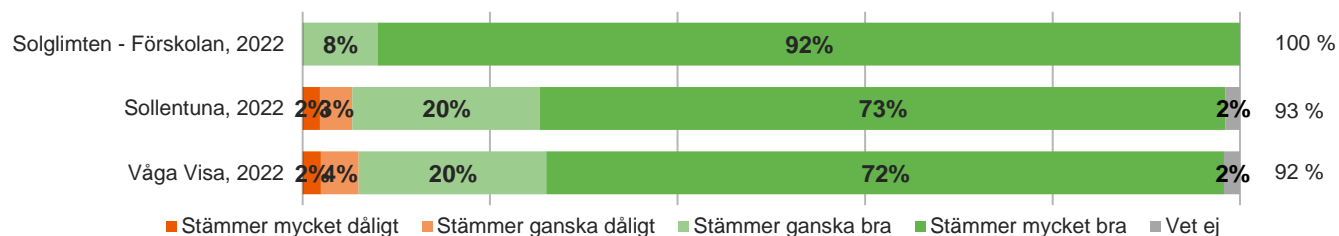
## 4.1. Jämförelse med kommun + Våga Visa totalt

### Övergripande frågor

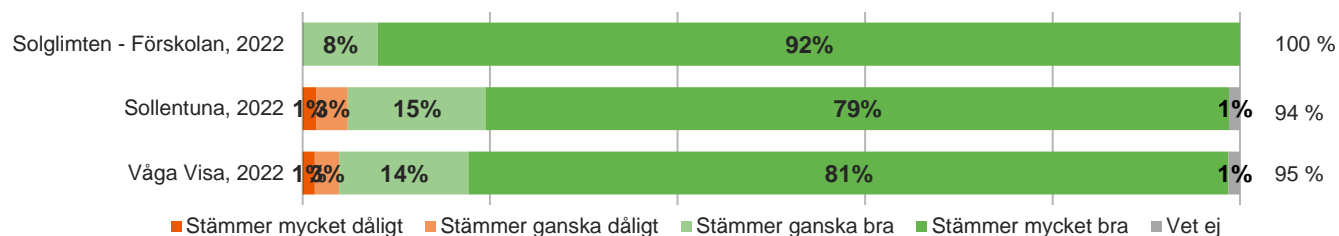
Jag är nöjd med verksamheten i mitt barns förskola



Jag kan rekommendera mitt barns förskola



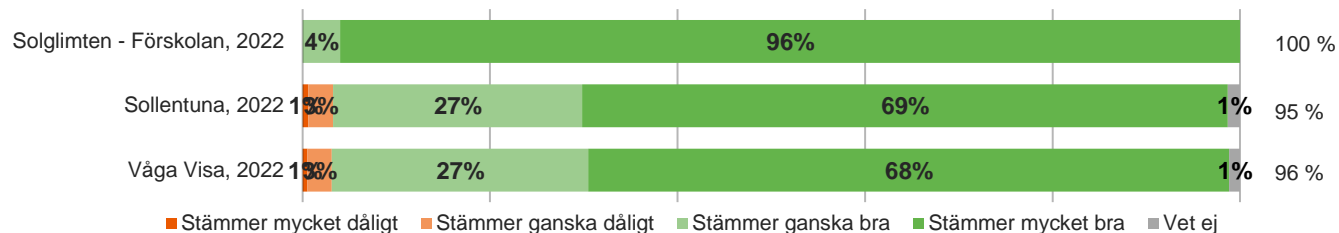
Mitt barn går på den förskola som jag vill



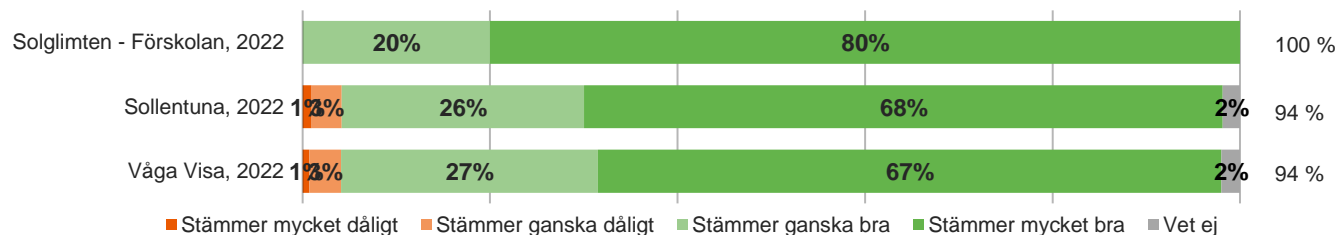
## Omsorg, utveckling och lärande

### Verksamheten är stimulerande för mitt barn

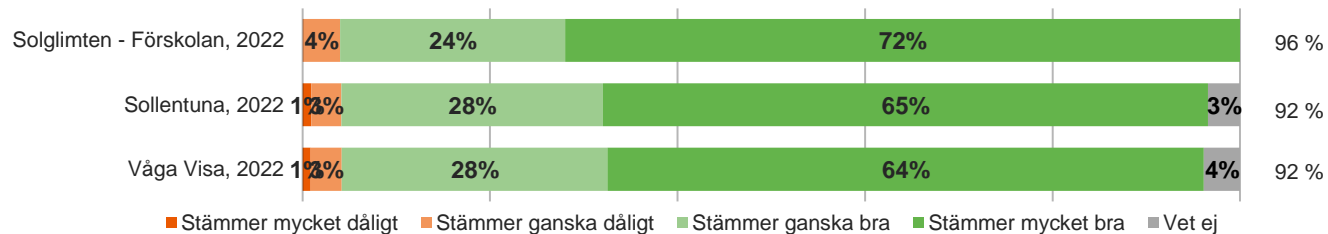
Andel som  
instämmer



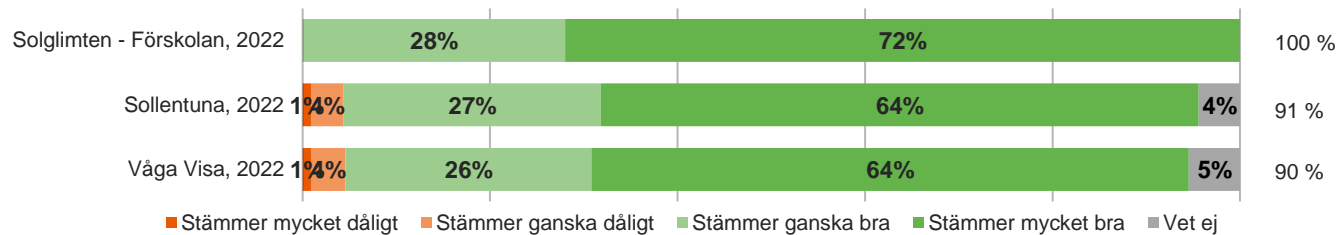
### Personalen är engagerade i mitt barns utveckling



### Mitt barn får det stöd och den hjälp som behövs



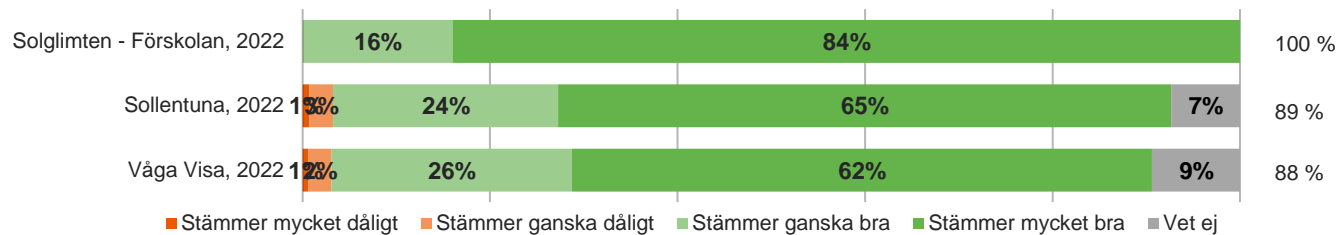
### Förskolan arbetar med att utveckla mitt barns språk



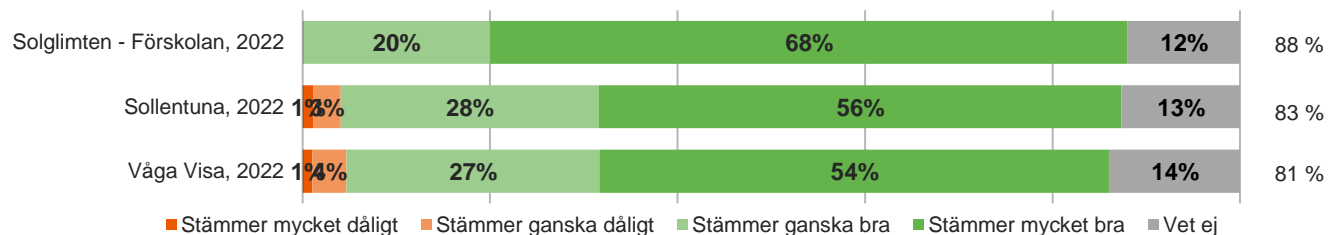
## Omsorg, utveckling och lärande, forts.

### Förskolan arbetar med att utveckla mitt barns förståelse för naturvetenskap och teknik

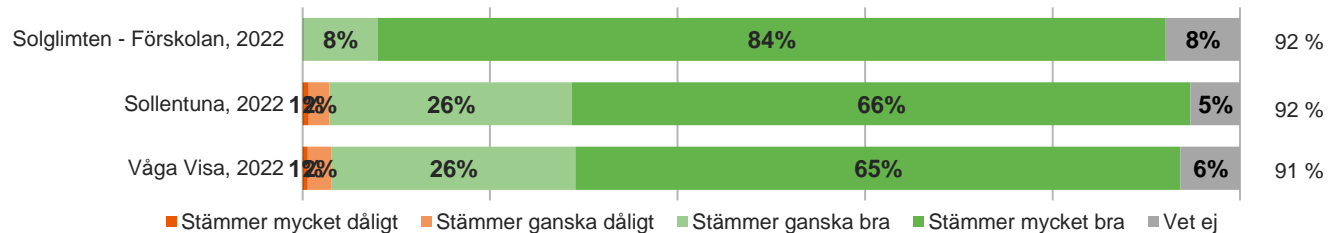
Andel som  
instämmer



### Förskolan arbetar med att utveckla mitt barns förståelse för matematik

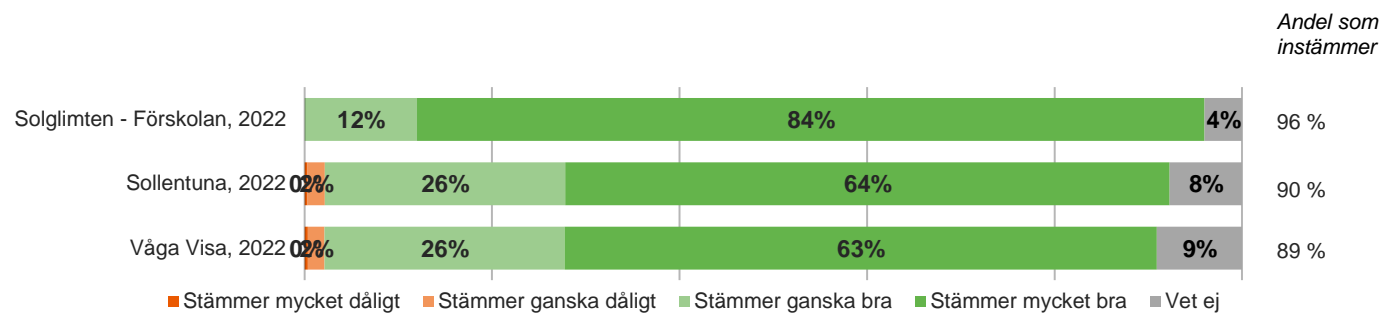


### Förskolan utvecklar mitt barns tillit till sin egen förmåga

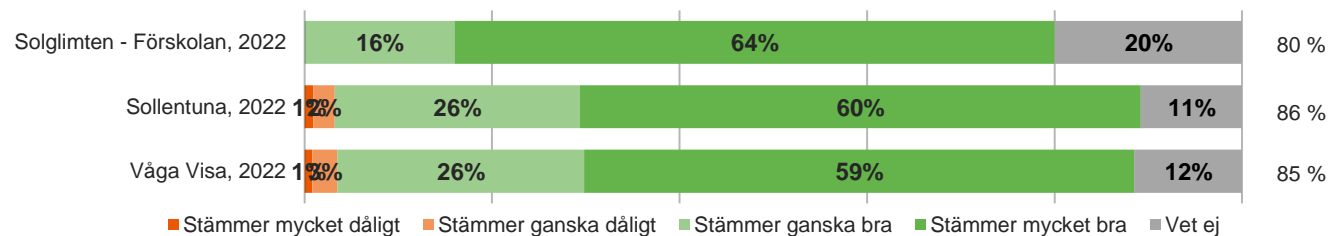


## Barns delaktighet och inflytande

### I förskolan tränas mitt barn att ta ansvar



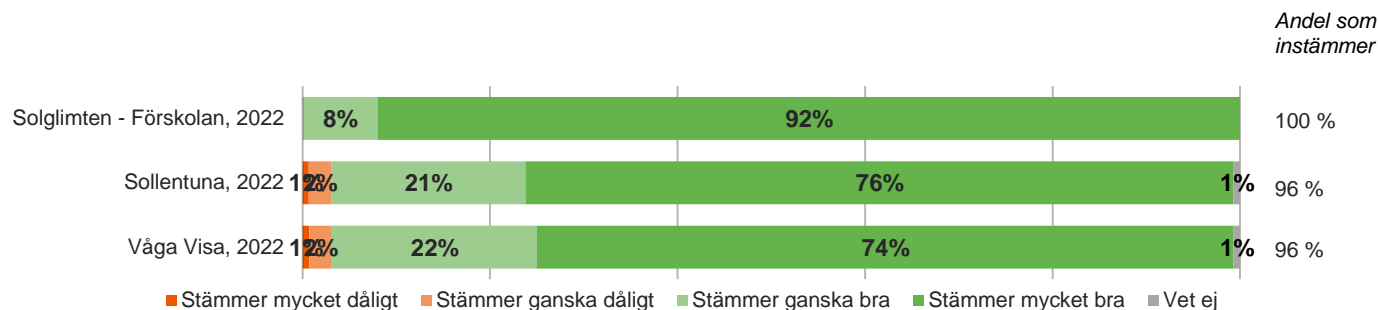
### Mitt barns tankar och intressen tas till vara






## Normer och värden

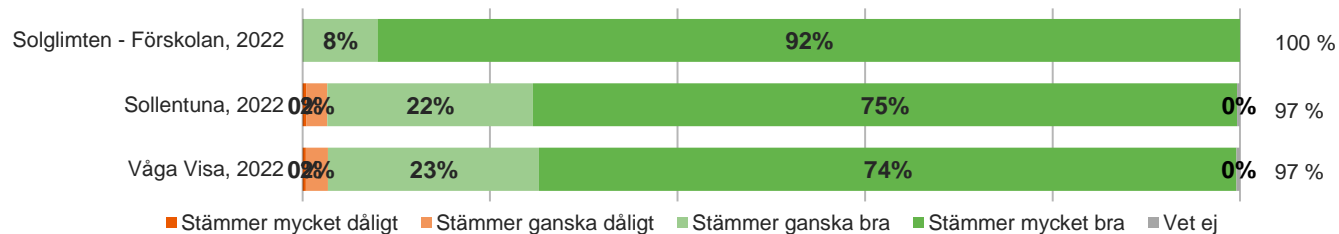
### Mitt barn är tryggt i förskolan



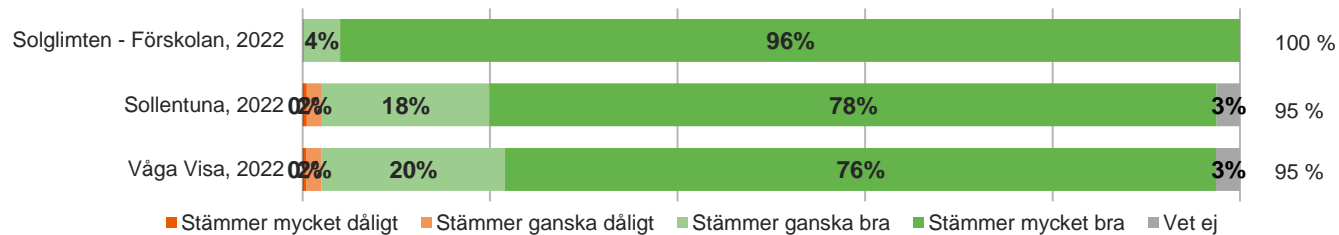
### Förskolan arbetar med att förebygga och motverka diskriminering och kränkande handlingar



### Mitt barn trivs i förskolan

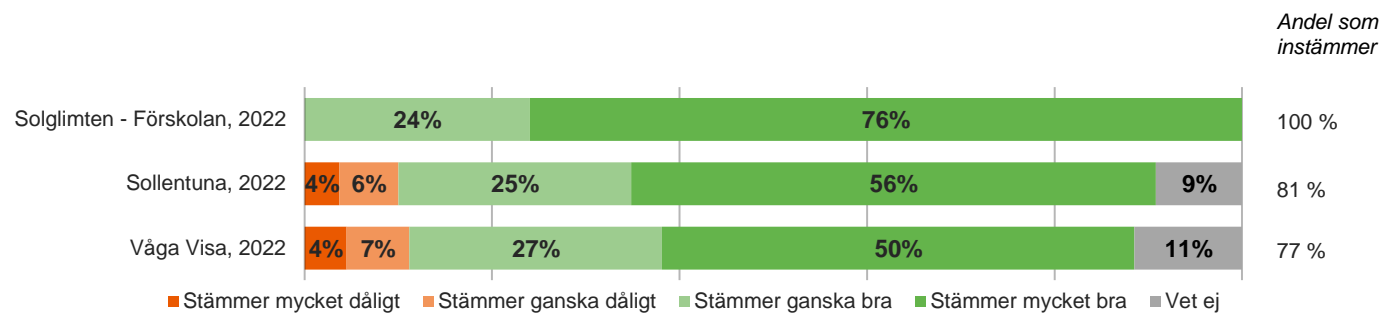


### Det finns ett respektfullt förhållningssätt mellan personal och elever på förskolan

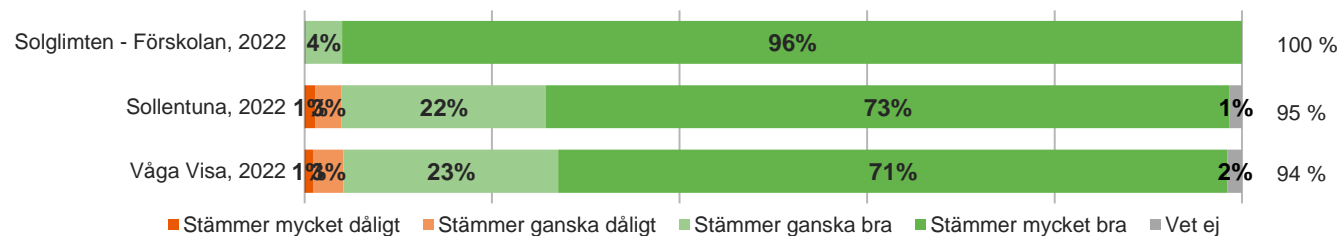


## Styrning och ledning

### Jag har förtroende för förskolans rektor



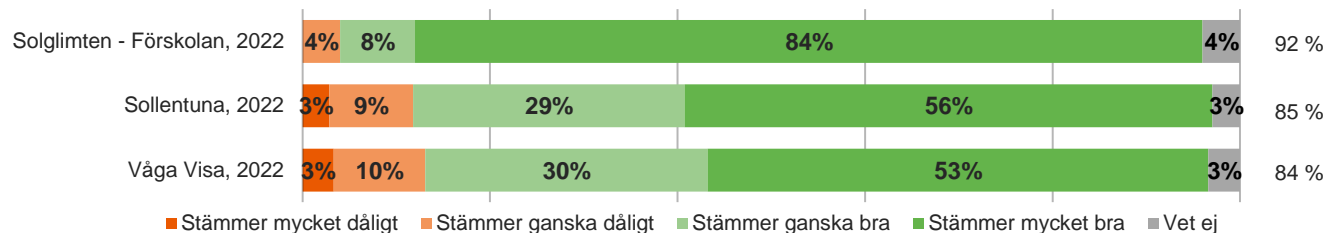
### Mitt barn har kompetent personal



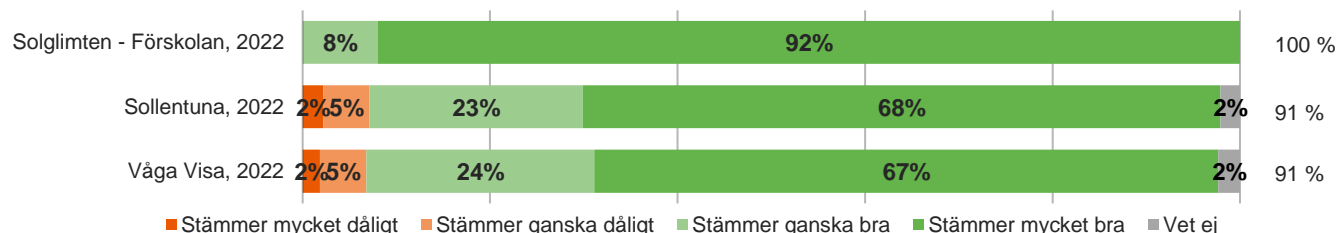
## Förskola och hem

### Förskolan ger mig möjlighet att vara med och diskutera hur mitt barn stöds på bästa sätt

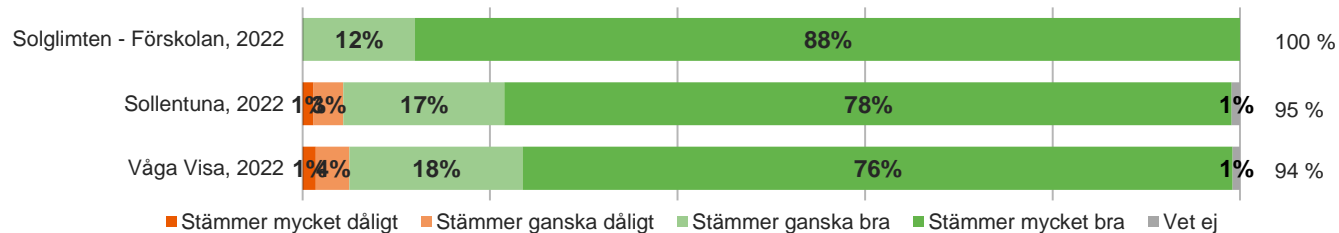
Andel som instämmer



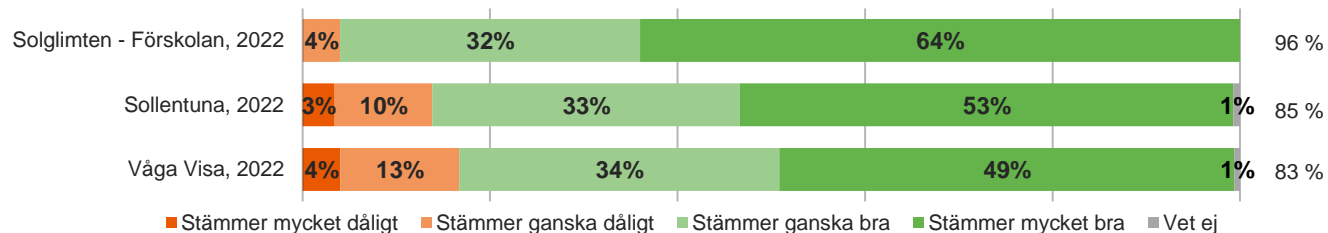
### Förskolan har informerat om hur de arbetar utifrån läroplanen



### Jag vet vem på förskolan jag ska vända mig till med olika frågor eller problem

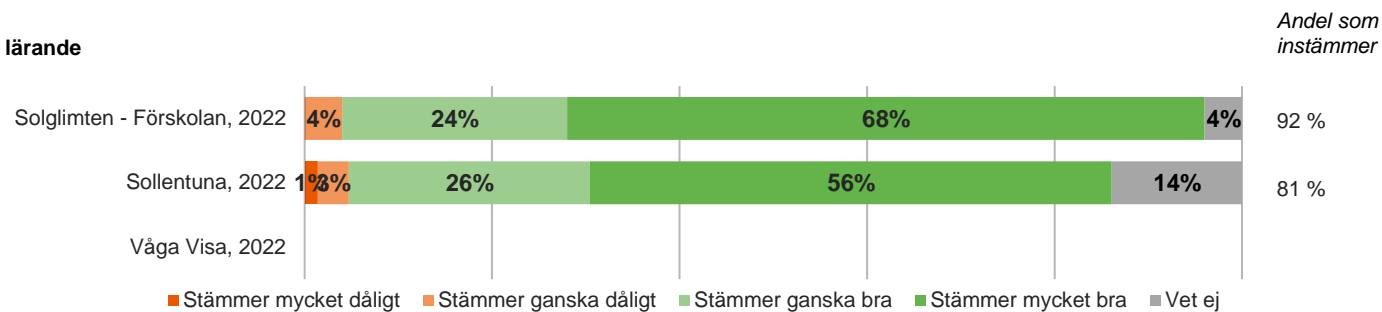


### Jag får tydlig information om hur mitt barn utvecklas

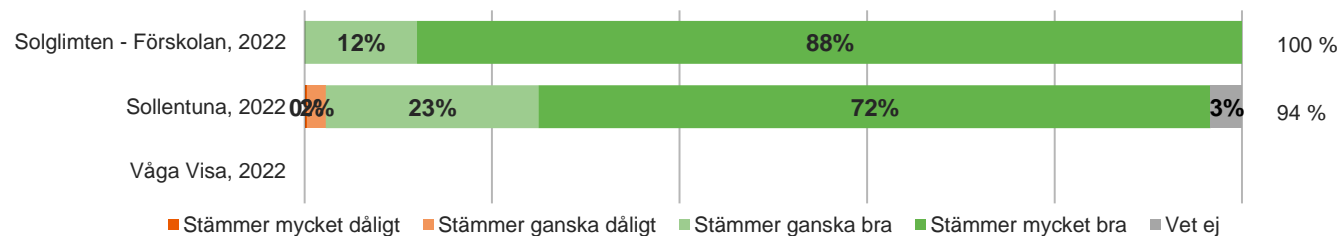


## Kommunspecifika frågor: Sollentuna

### Förskolan använder digitala verktyg för att stimulera barnens lärande



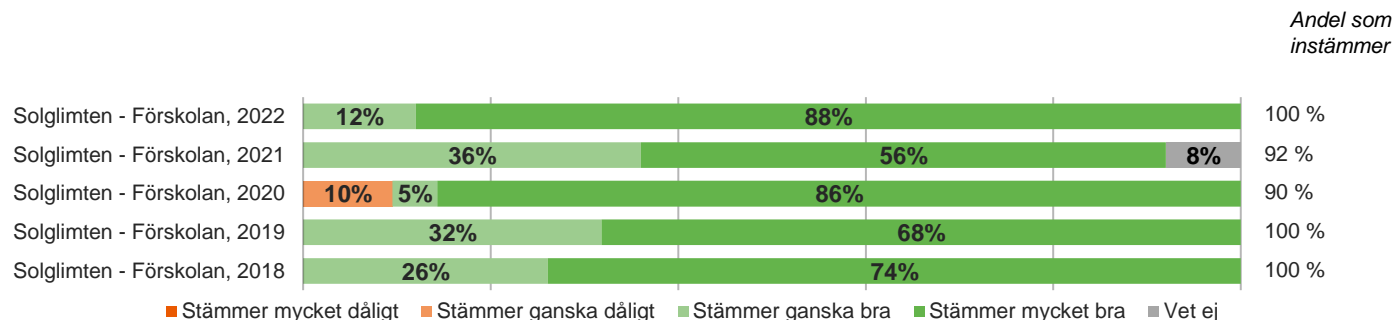
### Mitt barn har en meningsfull fritid



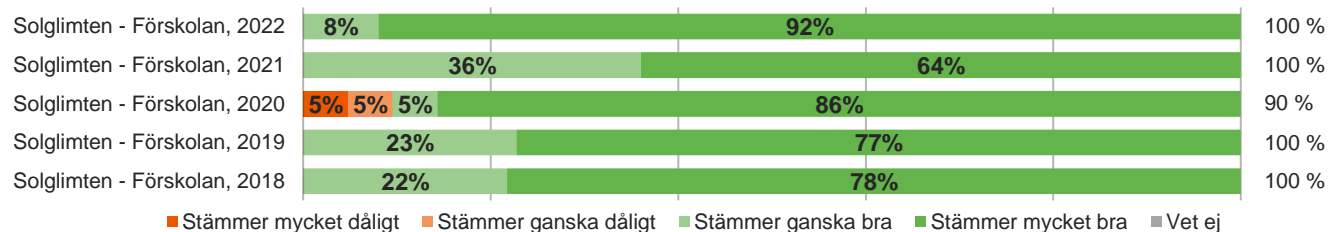
## 4.2. Jämförelse över tid

### Övergripande frågor

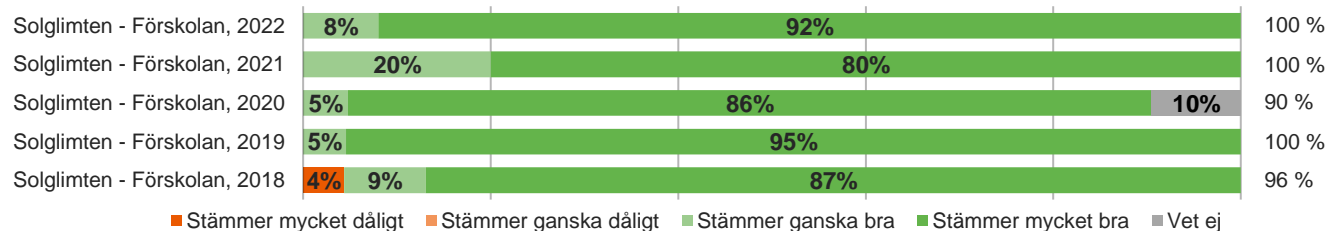
#### Jag är nöjd med verksamheten i mitt barns förskola



#### Jag kan rekommendera mitt barns förskola



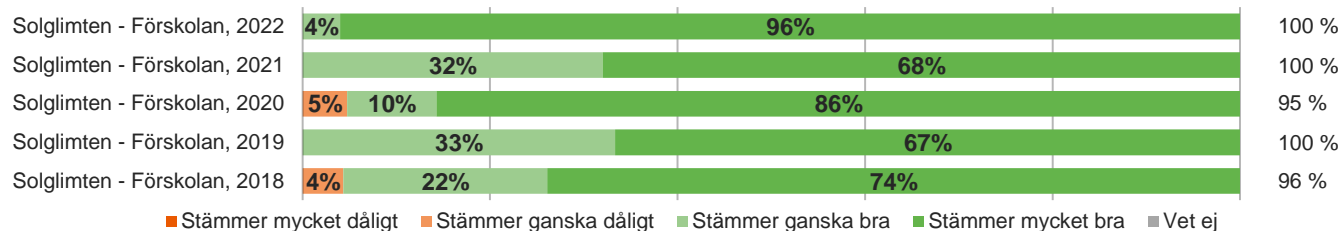
#### Mitt barn går på den förskola som jag vill



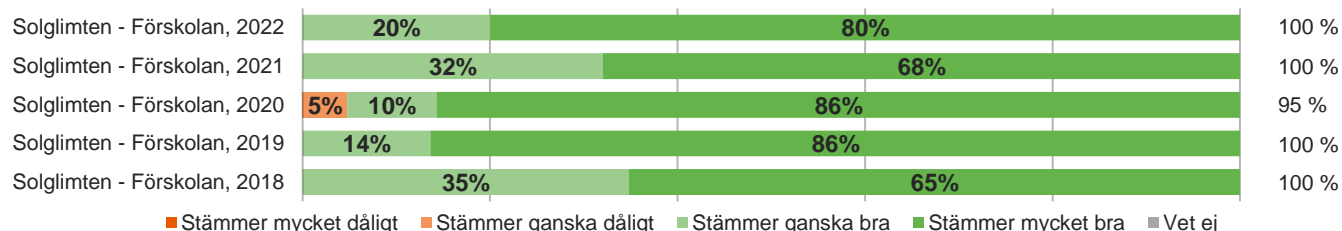
## Omsorg, utveckling och lärande

### Verksamheten är stimulerande för mitt barn

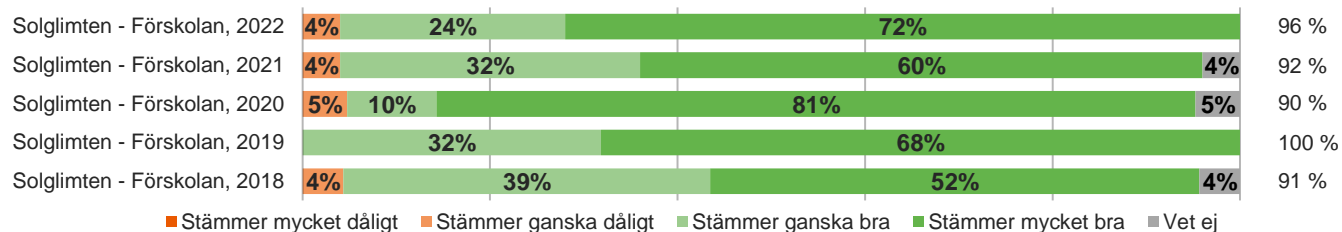
Andel som instämmer



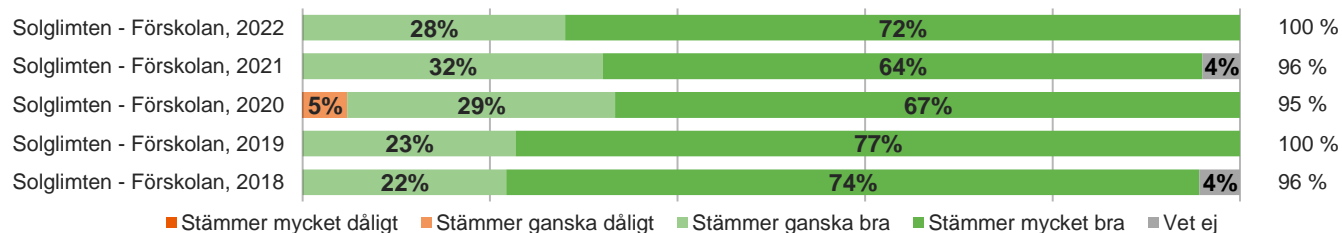
### Personalen är engagerade i mitt barns utveckling



### Mitt barn får det stöd och den hjälp som behövs



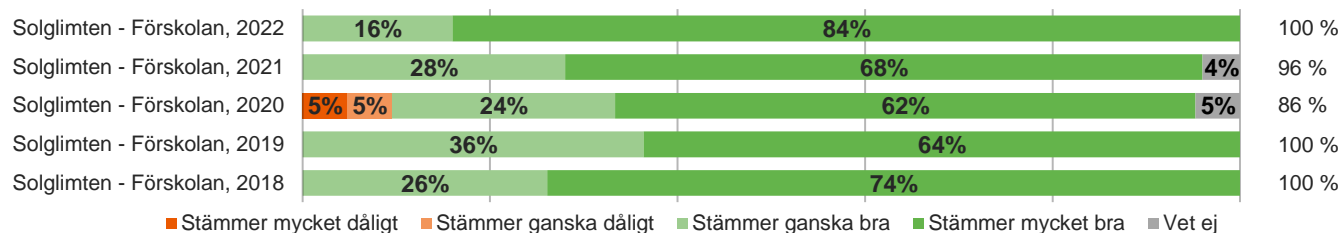
### Förskolan arbetar med att utveckla mitt barns språk



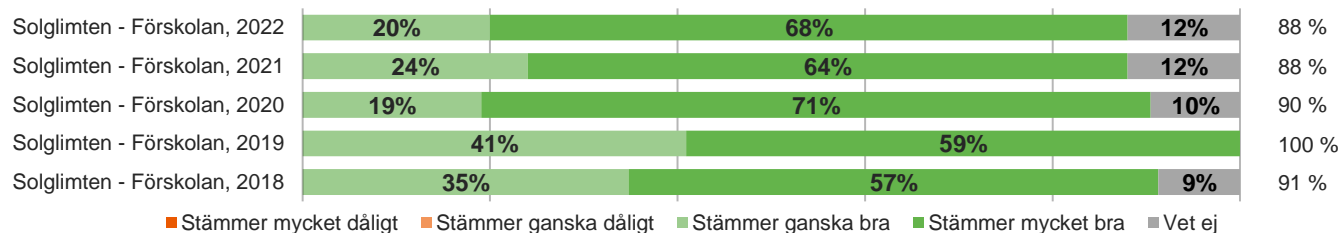
## Omsorg, utveckling och lärande, forts.

### Förskolan arbetar med att utveckla mitt barns förståelse för naturvetenskap och teknik

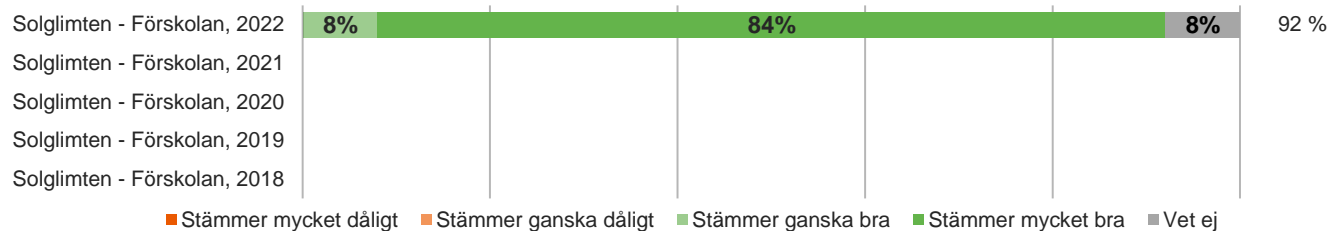
Andel som  
instämmer



### Förskolan arbetar med att utveckla mitt barns förståelse för matematik

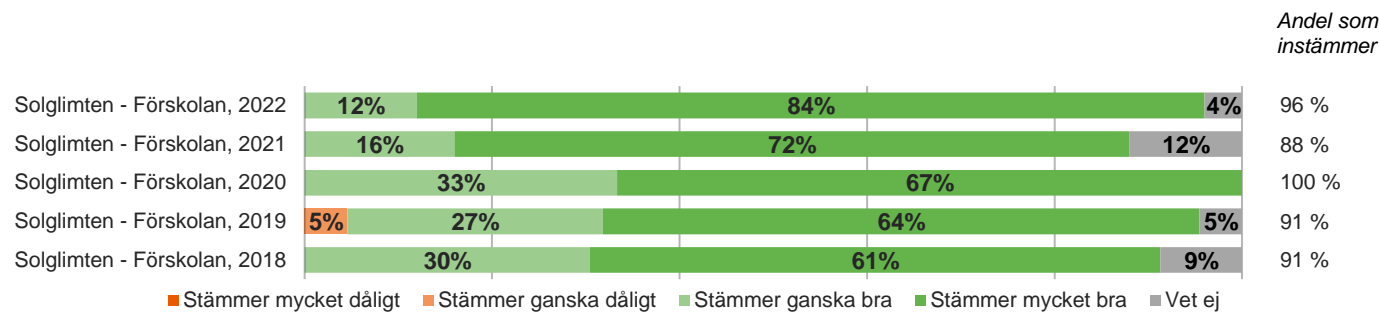


### Förskolan utvecklar mitt barns tillit till sin egen förmåga

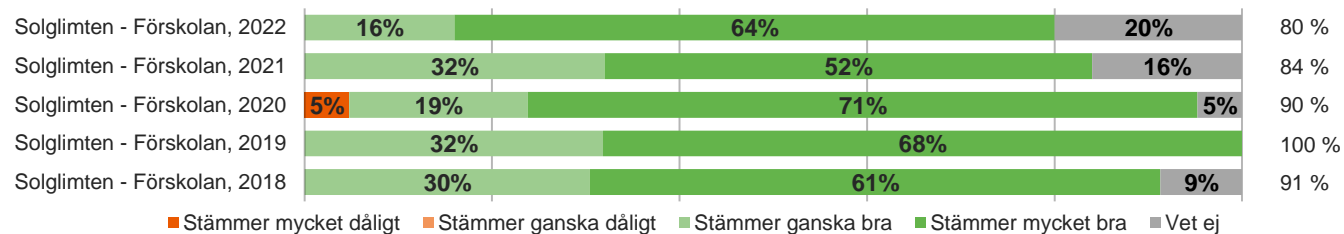


## Barns delaktighet och inflytande

### I förskolan tränas mitt barn att ta ansvar



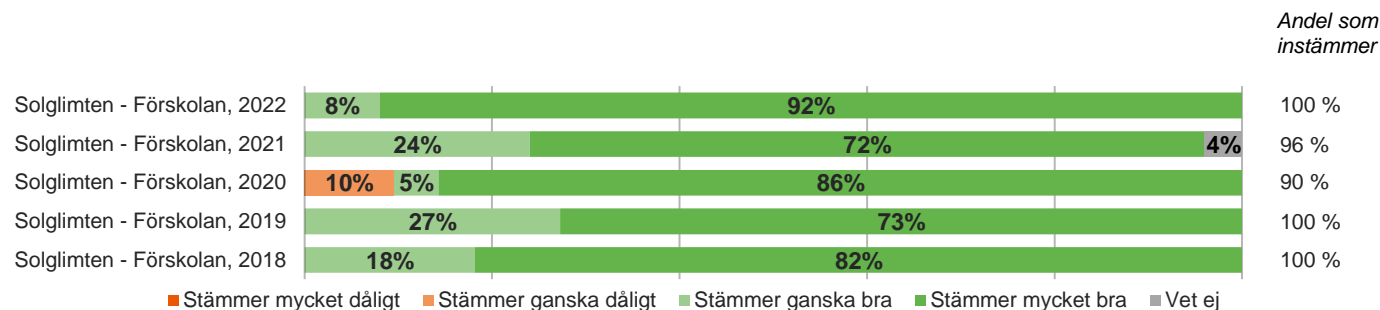
### Mitt barns tankar och intressen tas till vara



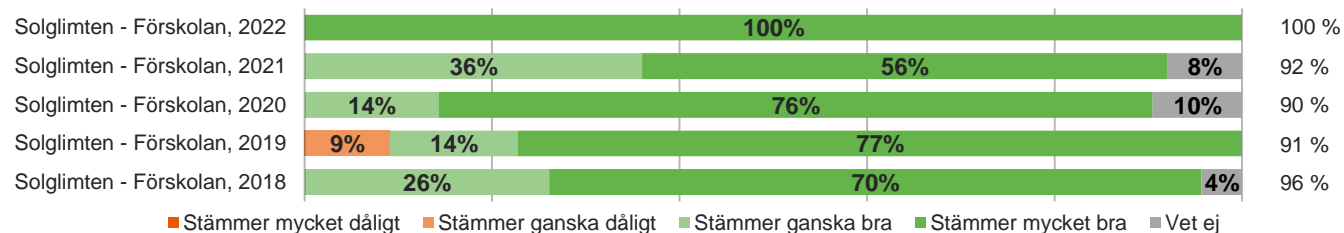


## Normer och värden

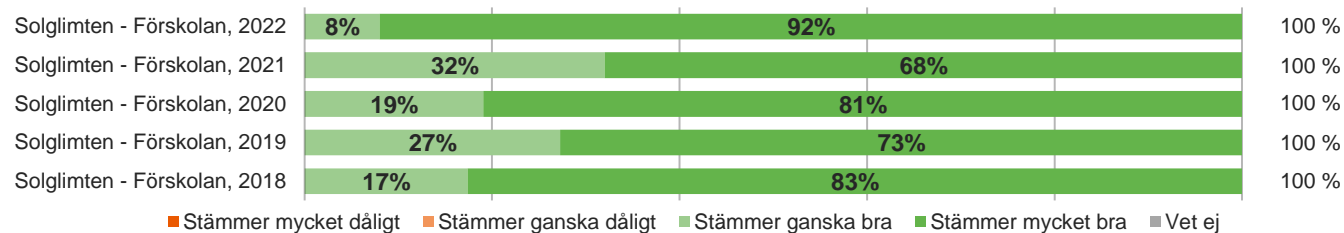
### Mitt barn är tryggt i förskolan



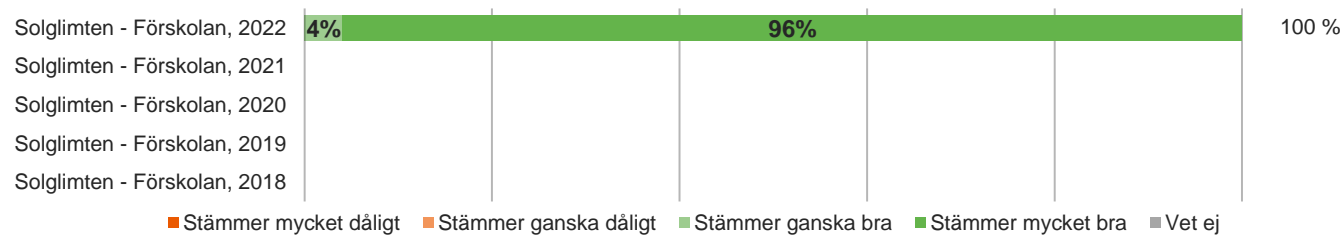
### Förskolan arbetar med att förebygga och motverka diskriminering och kränkande handlingar



### Mitt barn trivs i förskolan

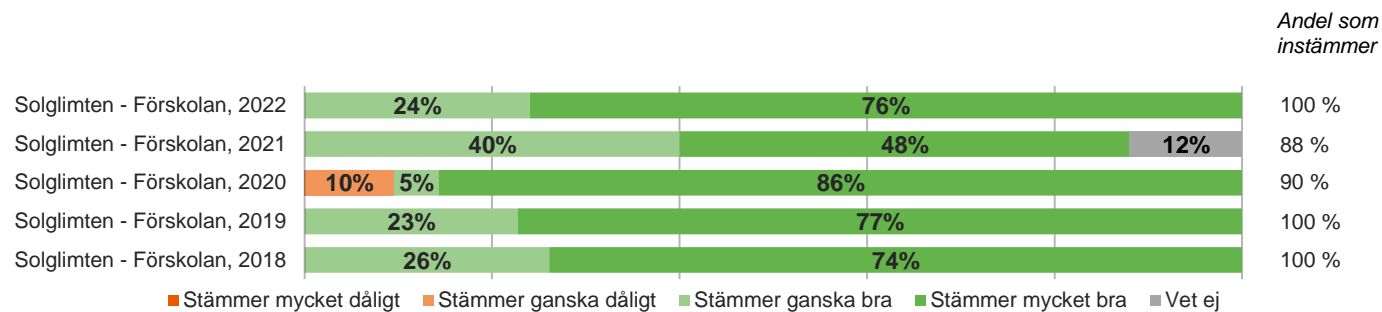


### Det finns ett respektfullt förhållningssätt mellan personal och elever på förskolan

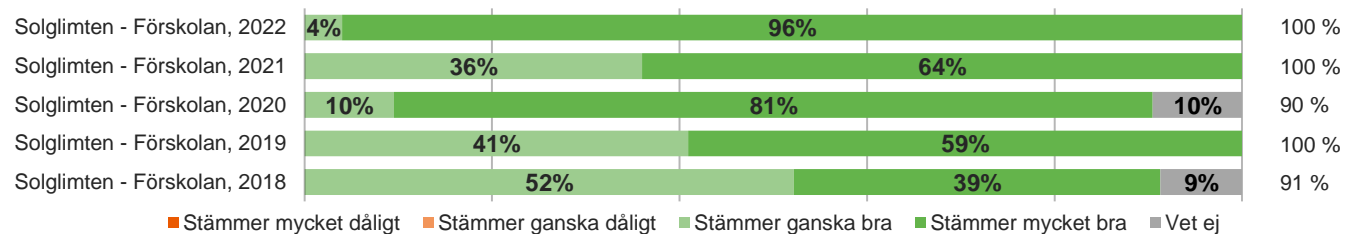


## Styrning och ledning

### Jag har förtroende för förskolans rektor



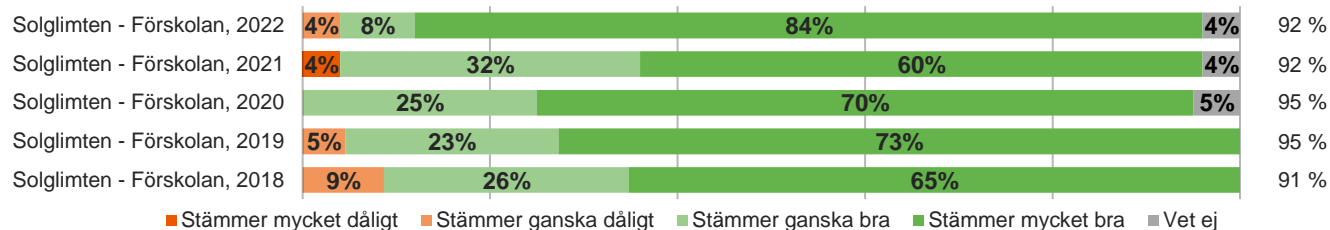
### Mitt barn har kompetent personal



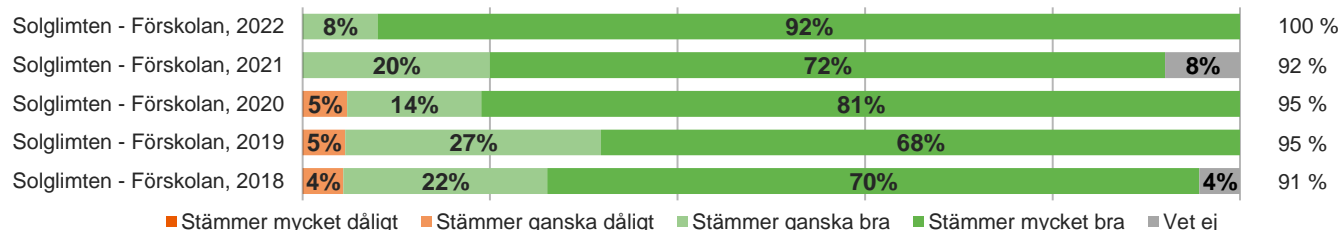
## Förskola och hem

### Förskolan ger mig möjlighet att vara med och diskutera hur mitt barn stöds på bästa sätt

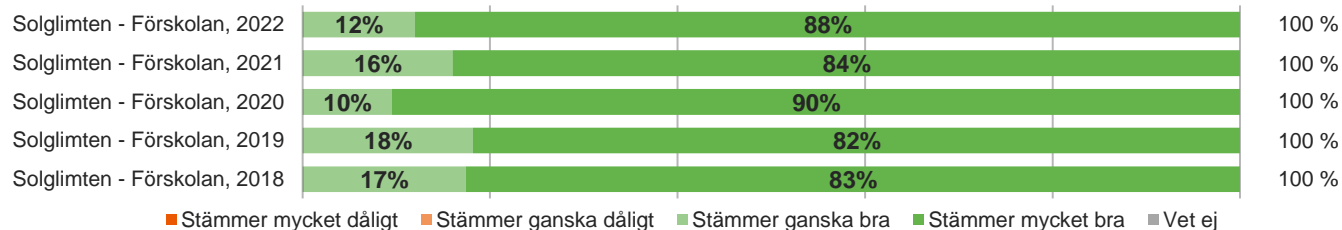
Andel som  
instämmer



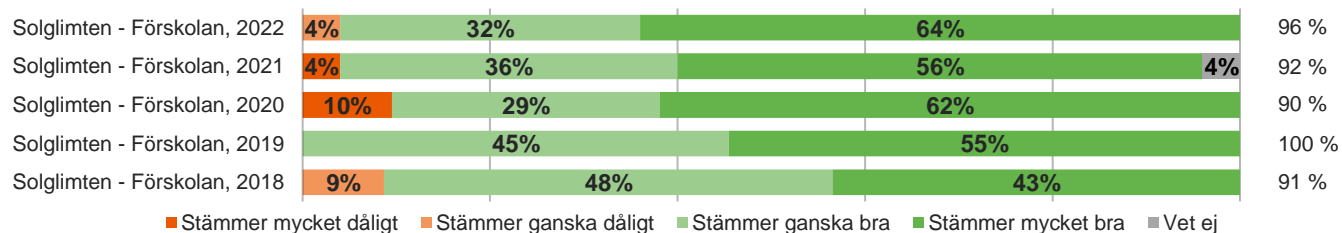
### Förskolan har informerat om hur de arbetar utifrån läroplanen



### Jag vet vem på förskolan jag ska vända mig till med olika frågor eller problem



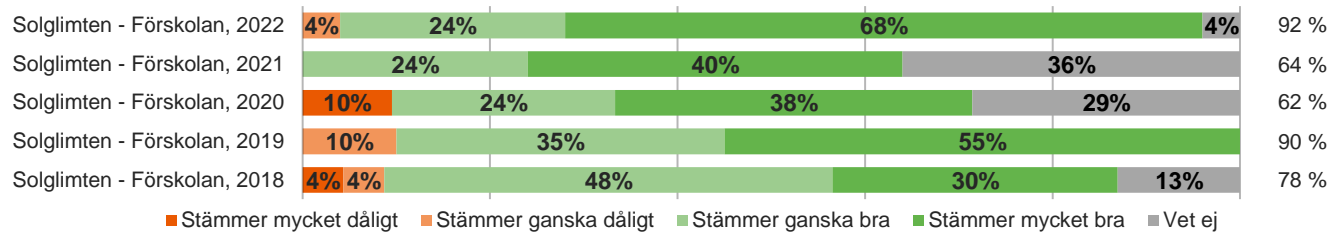
### Jag får tydlig information om hur mitt barn utvecklas




## Kommunspezifika frågor: Sollentuna

### Förskolan använder digitala verktyg för att stimulera barnens lärande

Andel som  
instämmer



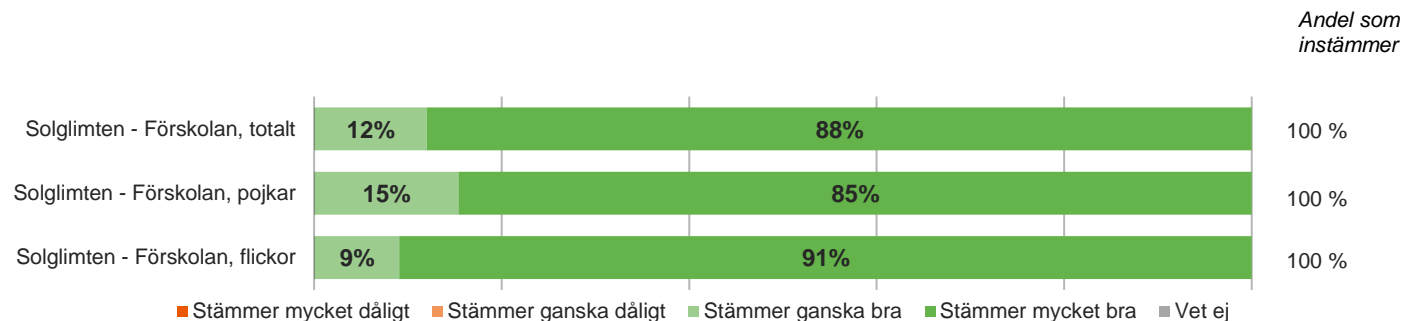
### Mitt barn har en meningsfull fritid



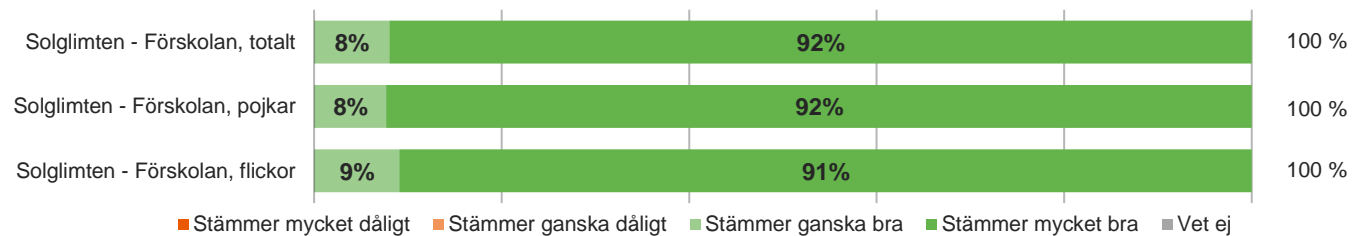
## 4.3. Jämförelse per kön

### Övergripande frågor

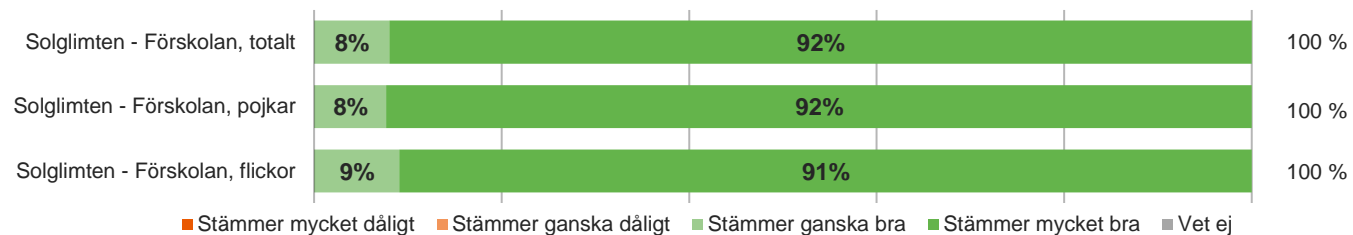
#### Jag är nöjd med verksamheten i mitt barns förskola



#### Jag kan rekommendera mitt barns förskola



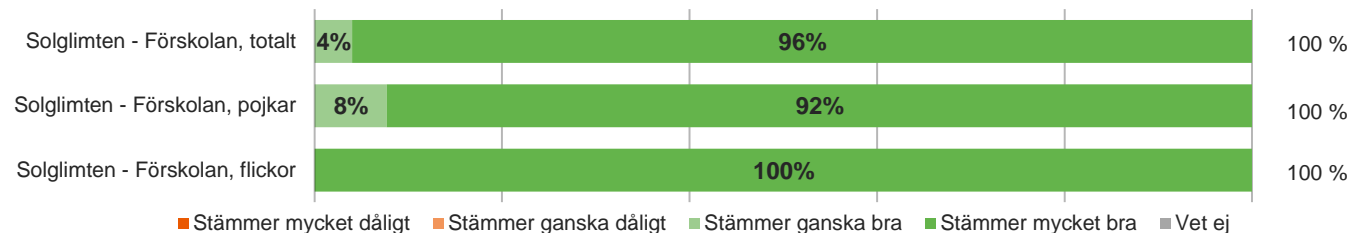
#### Mitt barn går på den förskola som jag vill



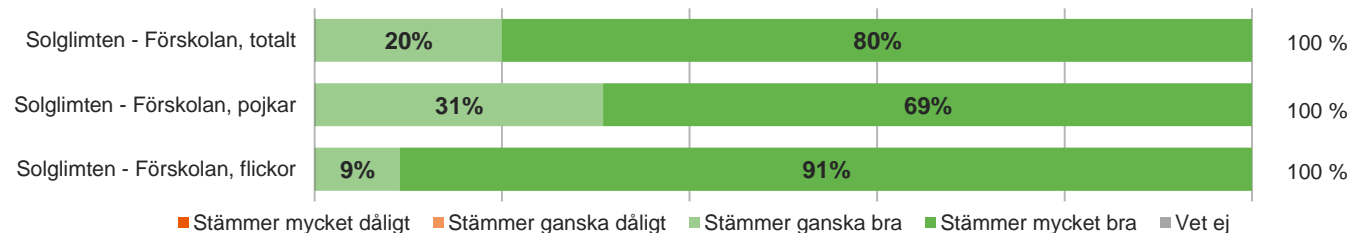
## Omsorg, utveckling och lärande

### Verksamheten är stimulerande för mitt barn

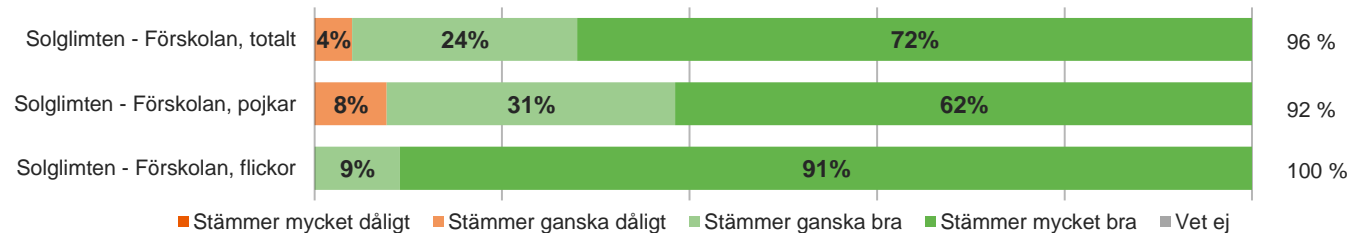
Andel som  
instämmer



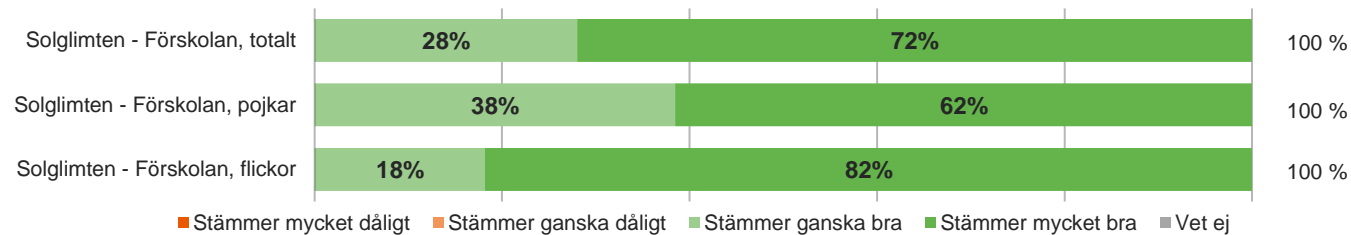
### Personalen är engagerade i mitt barns utveckling



### Mitt barn får det stöd och den hjälp som behövs



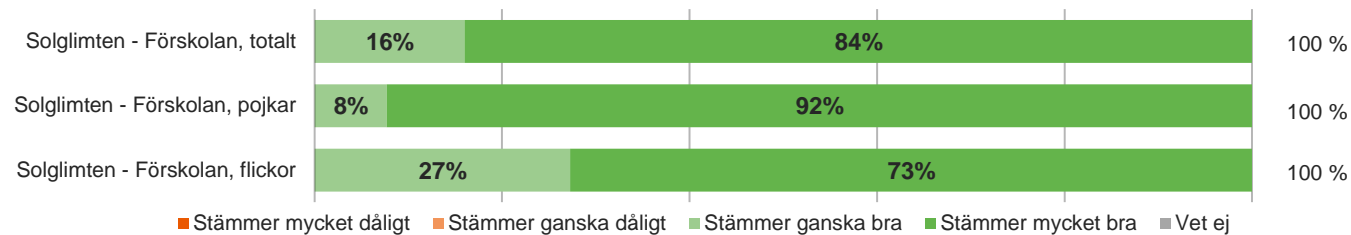
### Förskolan arbetar med att utveckla mitt barns språk



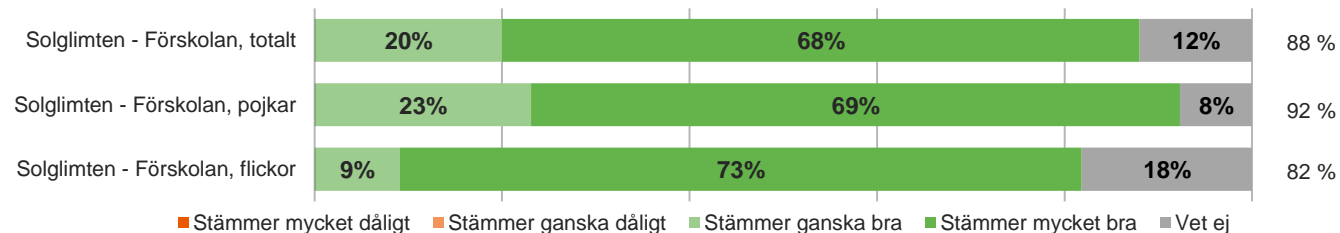
## Omsorg, utveckling och lärande, forts.

### Förskolan arbetar med att utveckla mitt barns förståelse för naturvetenskap och teknik

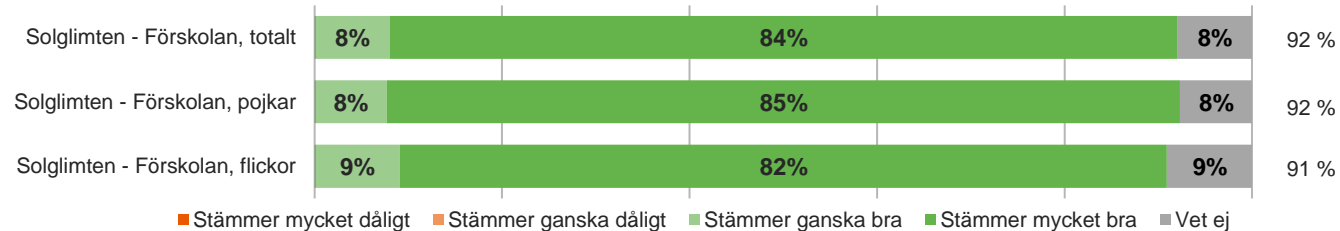
Andel som  
instämmer



### Förskolan arbetar med att utveckla mitt barns förståelse för matematik

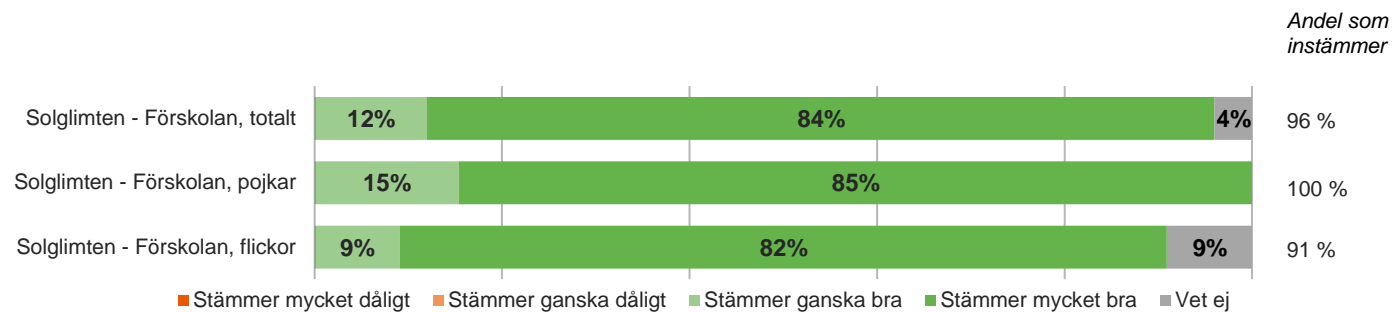


### Förskolan utvecklar mitt barns tillit till sin egen förmåga

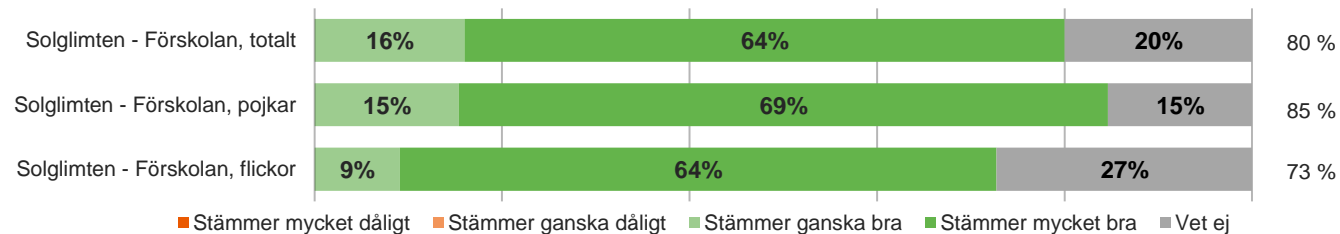


## Barns delaktighet och inflytande

### I förskolan tränas mitt barn att ta ansvar



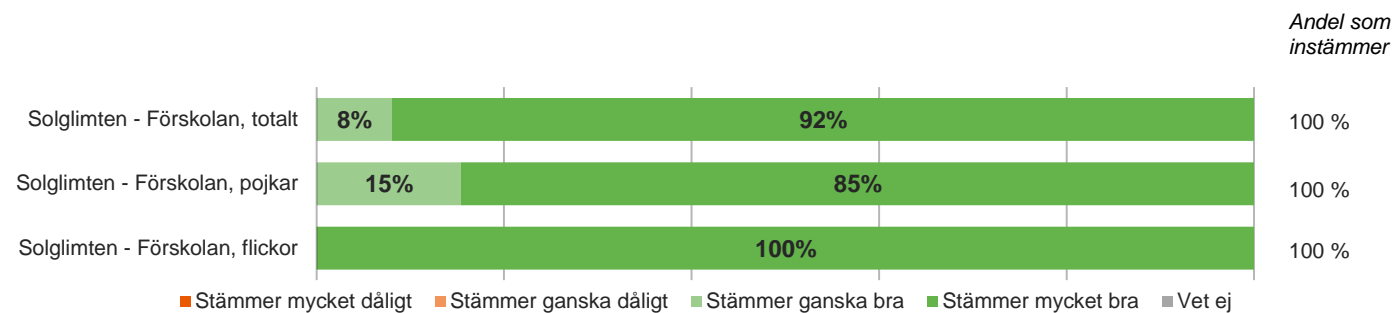
### Mitt barns tankar och intressen tas till vara



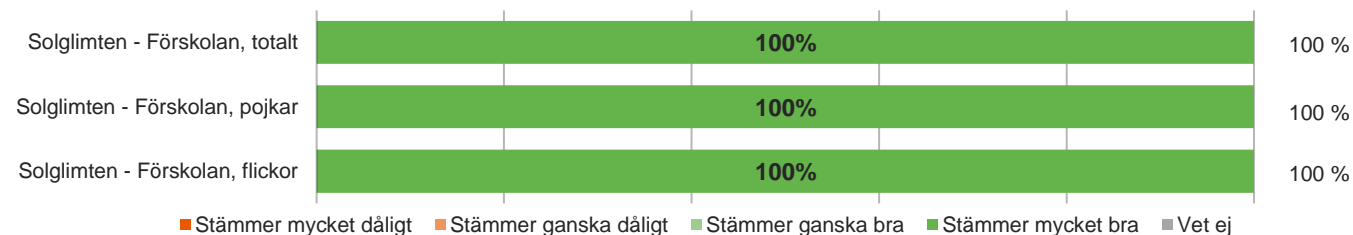


## Normer och värden

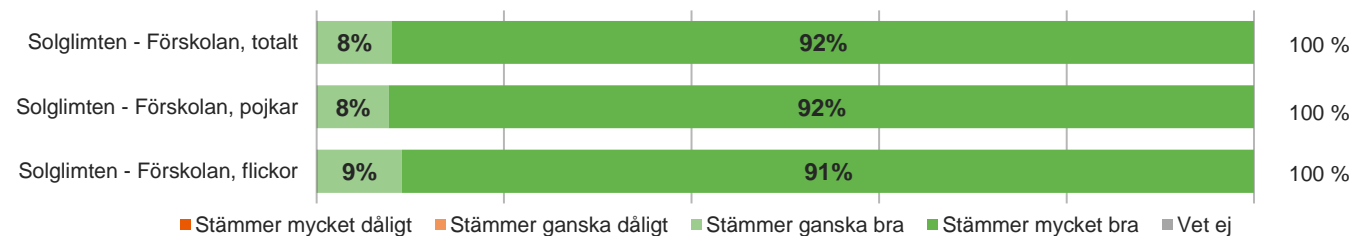
### Mitt barn är tryggt i förskolan



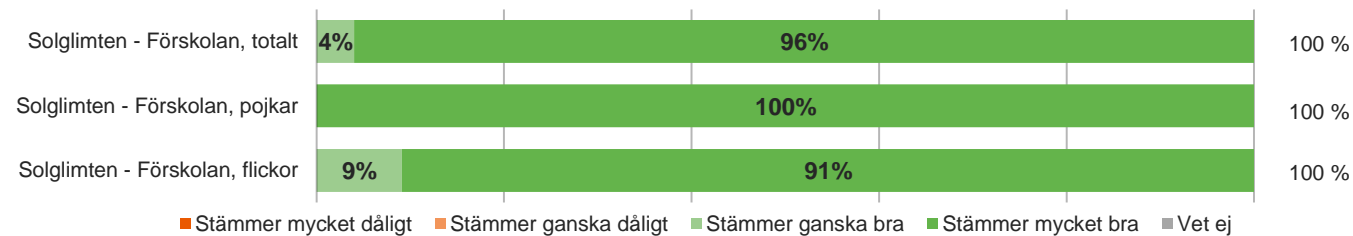
### Förskolan arbetar med att förebygga och motverka diskriminering och kränkande handlingar



### Mitt barn trivs i förskolan

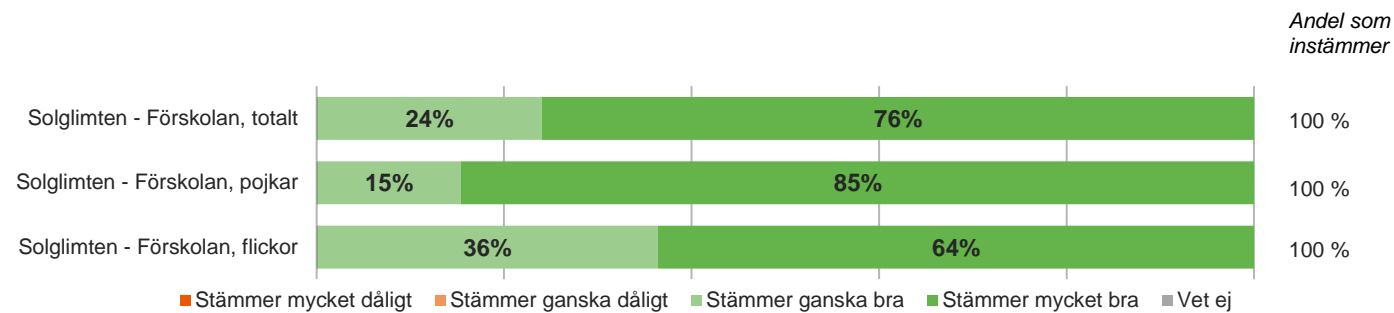


### Det finns ett respektfullt förhållningssätt mellan personal och elever på förskolan

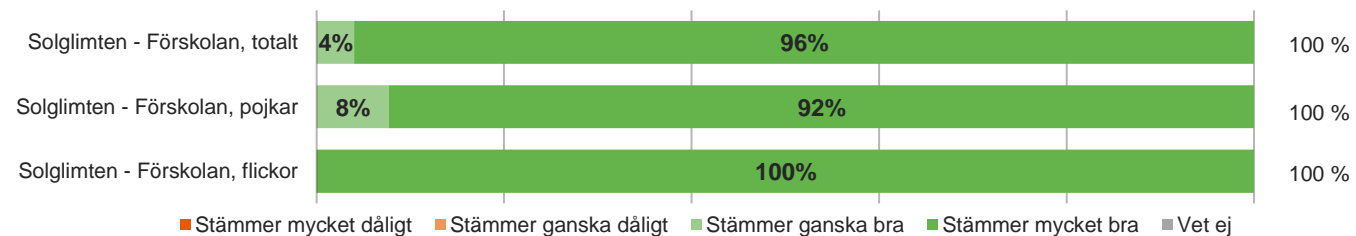


## Styrning och ledning

### Jag har förtroende för förskolans rektor



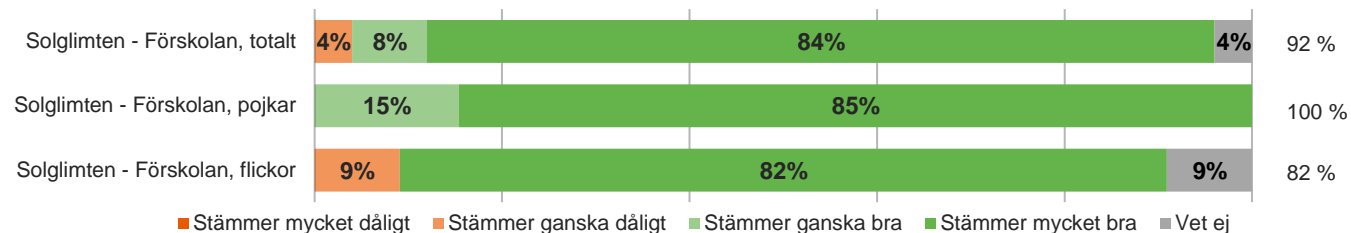
### Mitt barn har kompetent personal



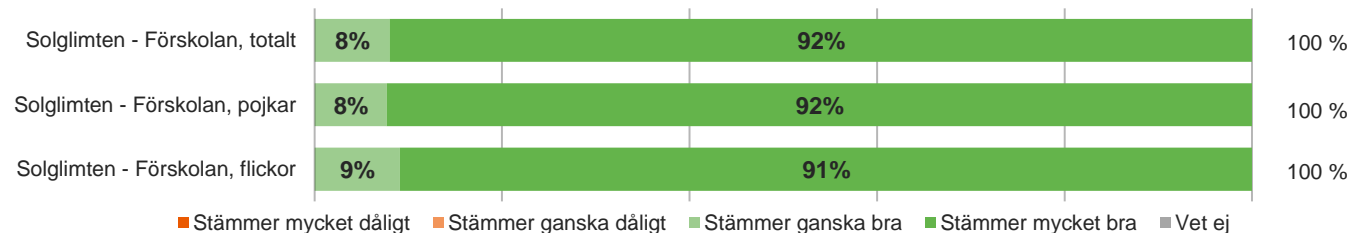
## Förskola och hem

### Förskolan ger mig möjlighet att vara med och diskutera hur mitt barn stöds på bästa sätt


Andel som  
instämmer



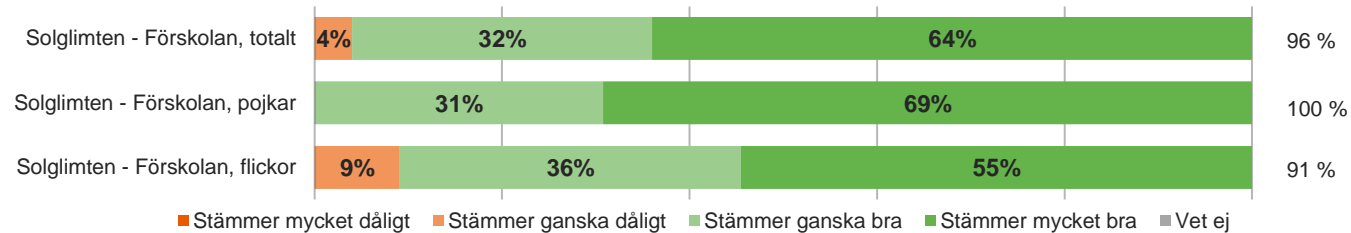
### Förskolan har informerat om hur de arbetar utifrån läroplanen



### Jag vet vem på förskolan jag ska vända mig till med olika frågor eller problem

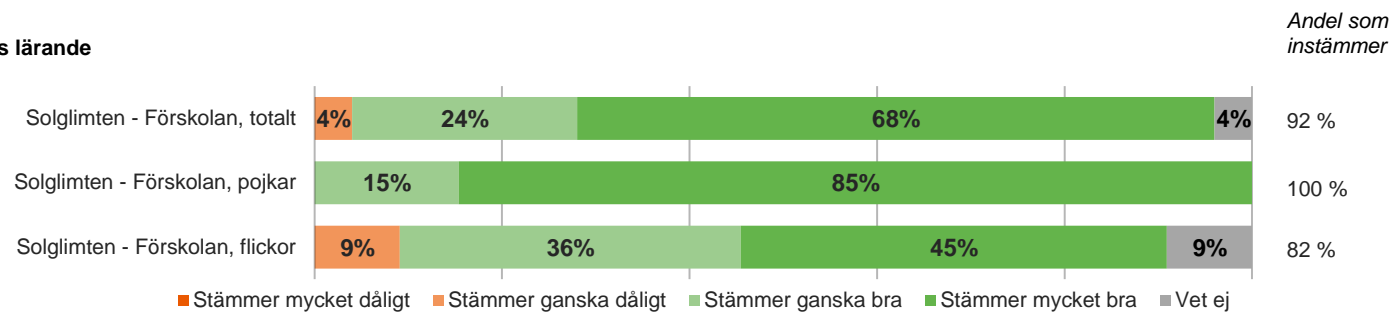


### Jag får tydlig information om hur mitt barn utvecklas



## Kommunspezifika frågor: Sollentuna

### Förskolan använder digitala verktyg för att stimulera barnens lärande



### Mitt barn har en meningsfull fritid

