

Resultat från Våga Visa 2022

**Förskola**  
**Vårdnadshavare**

# I ur och Skur Grodan



SOLLEMTUNA KOMMUN



ENKÄTFABRIKEN



# Innehållsförteckning

1. **Bakgrund**
2. **En snabb överblick**
3. **Sammanfattning**
4. **Resultat**

# 1. Bakgrund

## Bakgrund

Åtta kommuner i Stockholms län genomför årligen en enkätundersökning i förskola, pedagogisk omsorg och grundskola. Undersökningen genomförs på samma sätt i alla kommuner och majoriteten av frågorna är gemensamma. I 2022 års undersökning inbjöds drygt 60 600 elever och föräldrar från 594 förskolor och skolor att delta.

## Metod

Respondenterna fick fylla i en webb- eller pappersenkät, utom i Nacka, Vallentuna och Upplands-Bro kommun som valde att endast erbjuda webbenkät. Distribueringsmetoden valdes av de deltagande skolorna (inbjudan via e-post, talonger med inloggningskod till webbenkäten eller pappersenkäter som delades ut på enheten). Enkäten innehöll cirka ett tjugotal påståenden som elever respektive föräldrar fick ta ställning till. En skala i fyra steg användes: Stämmer mycket bra, Stämmer ganska bra, Stämmer ganska dåligt, Stämmer mycket dåligt samt alternativet "Vet inte". Insamlingen pågick mellan den 24 januari och den 18 mars 2022. Maskinella avrundningar och internt bortfall kan förekomma. Resultaten redovisas enbart i grupper där minst 5 personer har svarat i varje grupp.

## Urval

Undersökningen är en totalundersökning i de utvalda grupperna, d.v.s.:

- vårdnadshavare till samtliga barn/elever i förskola och pedagogisk omsorg, förskoleklass, årskurs 3 och 6. Vissa kommuner inkluderar även grundsärskola och gymnasiesärskola.
- samtliga elever i årskurs 3, 6 och 8.

Utöver dessa gemensamma huvudgrupper deltar de årskurser som skolorna själva valt.

I I ur och Skur Grodan  
förskola inkom 30 svar.  
Svarsfrekvensen är

**70 %**



## 2. En snabb överblick

### 70 % svarsfrekvens

På I ur och Skur Grodan svarade 30 vårdnadshavare och svarsfrekvensen är 70 %. Detta är en genomsnittlig svarsfrekvens i jämförelse med andra enheter i kommunen. 67 % av vårdnadshavarna har angett att deras barn är en pojke och 33 % en flicka.

	Sollentuna 2022	Enheten 2022	Enheten 2021
<b>Antal svar</b>	2410	30	47
<b>Svarsfrekvens</b>	67%	70%	90%

### Högst resultat

Högst instämmandegrad finns i frågorna "Mitt barn är tryggt i förskolan" och "Mitt barn trivs i förskolan". I dessa frågor instämmer 100 % respektive 100 % av de svarande.

### Jämförelse med kommunen

Vad som framkommer i resultatet, när ett genomsnitt för enkätens samtliga frågor räknas ut, är att de vårdnadshavare som svarat på enkäten på I ur och Skur Grodan är mer nöjda jämfört med vårdnadshavare i förskola i Sollentuna kommun.

### Nöjdhetsindex

Nöjdhetsindex, ett mått för generell nöjdhet mättes år 2021 till 3,93 och år 2022 till 3,93 på en skala 1-4 där 4 är det högsta värdet. Den generella nöjdheten bland de som svarat år 2022 är alltså ungefär på samma nivå jämfört med 2021.

### Jämförelse till tidigare år

Jämfört med år 2021 är nöjdheten bland de svarande ungefär på samma nivå i de flesta målområdena.

Årets NI är på  
ungefär  
samma nivå  
som år 2021



# 3. Sammanfattning

I spindeldiagrammet nedan redovisas medelvärden för varje målområde totalt samt för Sollentuna kommun (förskola) totalt. Skalan är 1-4 och 4 är det högsta värdet.

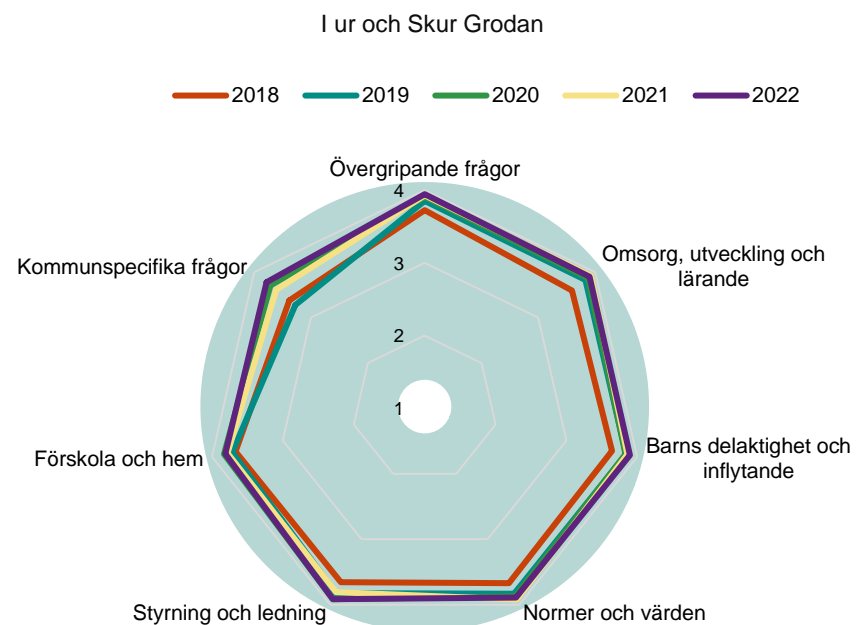
Det område som för I ur och Skur Grodan skiljer mest mot kommunens resultat är "Styrning och ledning".

Jämfört med år 2021 är nöjdheten bland de svarande ungefär på samma nivå i de flesta målområdena.

## 3.1 Alla målområden – Jämförelse med kommunen



## 3.2 Alla målområden – Utveckling över tid



## Årets Nöjdhetsindex

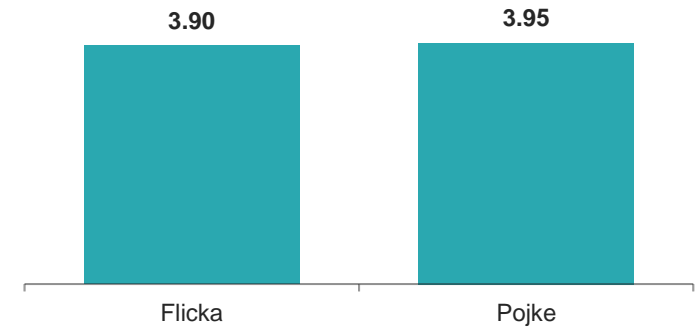
I denna del redovisas en sammanfattning av Nöjdhetsindex (NI) som är ett medelvärde som som fångar upp den övergripande nöjdheten med enheten. Indexet består av dessa två frågor:

- Andel nöjda med enheten
- Andel som kan rekommendera enheten till andra

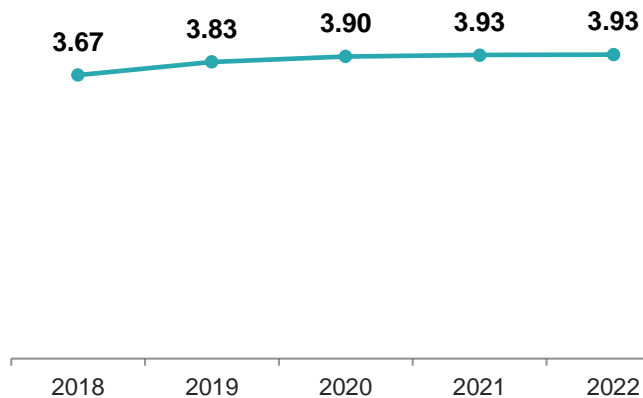
Nöjdhetsindex har inte förändrats nämnvärt från år 2021 till år 2022.

Årets NI är  
**3,93**

## Nöjdhetsindex per kön – I ur och Skur Grodan



## Nöjdhetsindex över tid – I ur och Skur Grodan



På denna sida och följande redovisas resultatet på alla enskilda frågor för I ur och Skur Grodan. Resultatet visas för de fem senaste åren (om data finns). Resultatet visas som medelvärden på en skala 1-4 där 4 är det högsta värdet.

### 3.3 Alla målområden samt enskilda frågor – jämförelse över tid

#### I ur och Skur Grodan

2022



2018

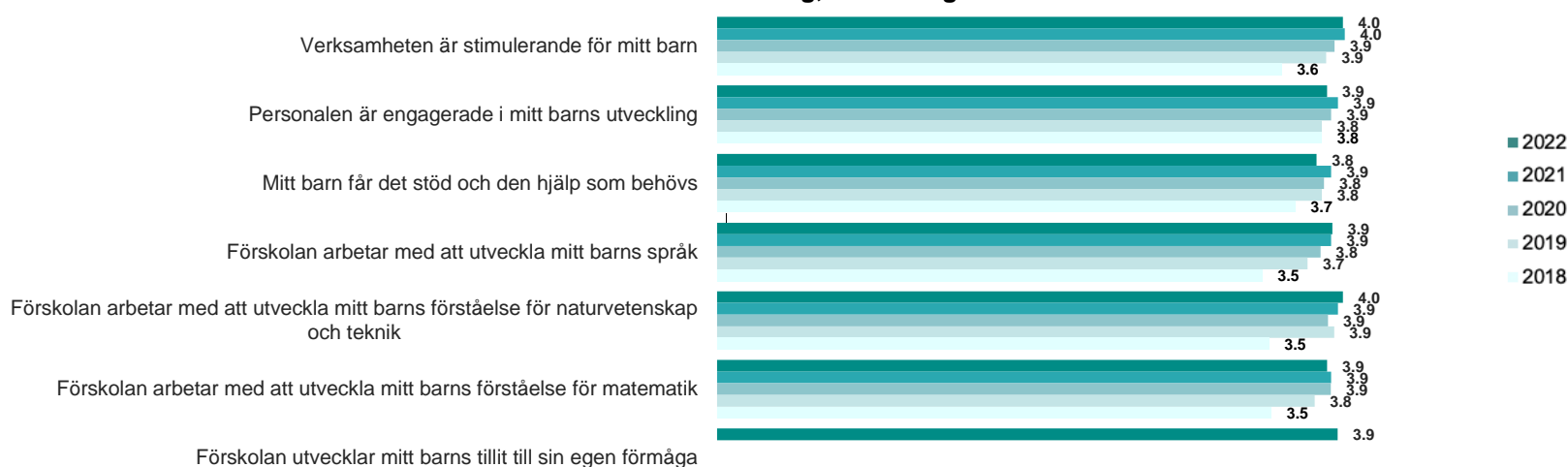
Resultaten går från 2022 (överst och mörkast färg) till 2018 (nederst och ljusast färg). I cirklarna redovisas medelvärdet för hela området 2022.

#### Övergripande frågor




3,94

#### Omsorg, utveckling och lärande



3,90

#### Barns delaktighet och inflytande



3,89



### 3.3 Alla målområden samt enskilda frågor – jämförelse över tid

#### I ur och Skur Grodan

2022



2018

Resultaten går från 2022 (överst och mörkast färg) till 2018 (nederst och ljusast färg). I cirkarna redovisas medelvärdet för hela området 2022.

#### Normer och värden



2022  
2021  
2020  
2019  
2018

3,89

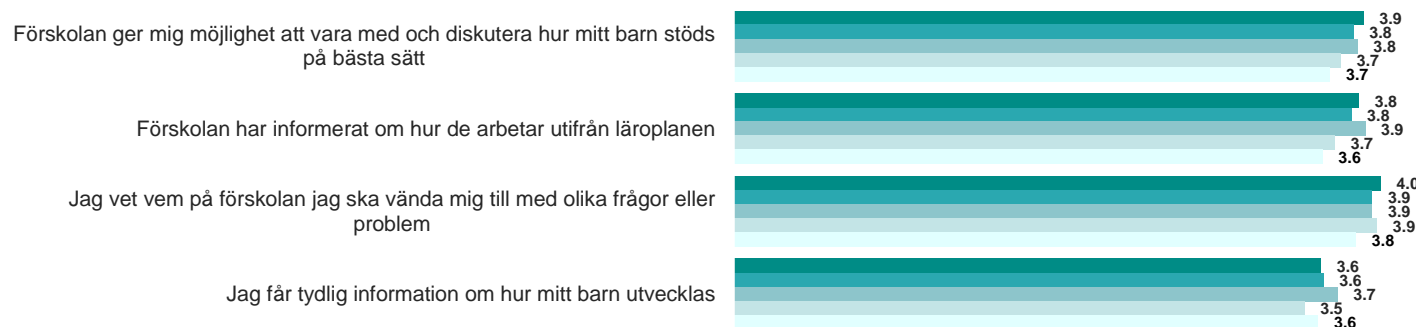
#### Styrning och ledning



2022  
2021  
2020  
2019  
2018

3,91

#### Förskola och hem



2022  
2021  
2020  
2019  
2018

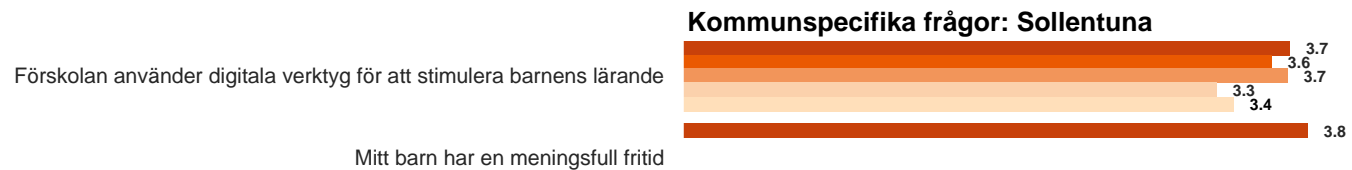
3,82





### 3.3 Alla målområden samt enskilda frågor – jämförelse över tid

#### I ur och Skur Grodan



2022



2018

Resultaten går från 2022 (överst och mörkast färg) till 2018 (nederst och ljusast färg). I cirklarna redovisas medelvärdet för hela området 2022.

- 2022
- 2021
- 2020
- 2019
- 2018

**3,78**



På denna sida och följande redovisas alla enskilda frågor för I ur och Skur Grodan samt för Sollentuna kommun. Resultatet visar andelen som svarat att de instämmer.

### 3.4 Alla enskilda frågor – jämförelse med kommunen

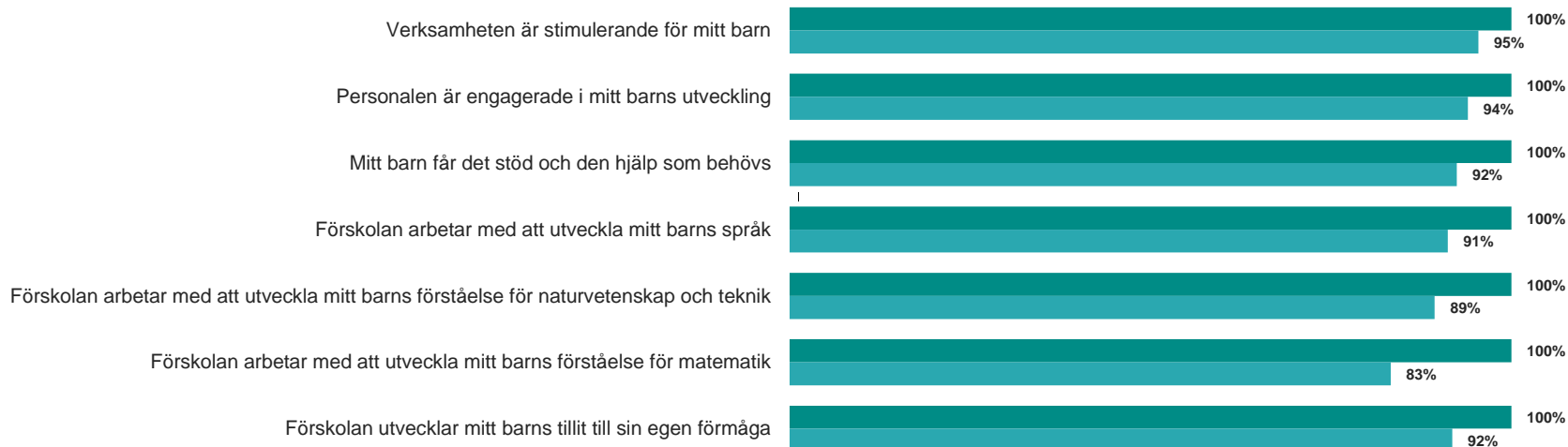
Här redovisas andelen som instämmer!

I ur och Skur Grodan Sollentuna

#### Övergripande frågor



#### Omsorg, utveckling och lärande



#### Barns delaktighet och inflytande

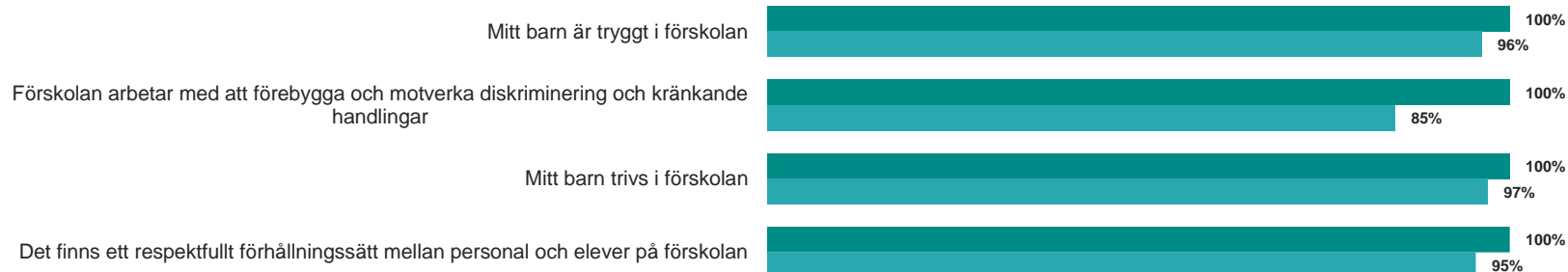


### 3.4 Alla enskilda frågor – jämförelse med kommunen

Här redovisas andelen som instämmer!

■ I ur och Skur Grodan ■ Sollentuna

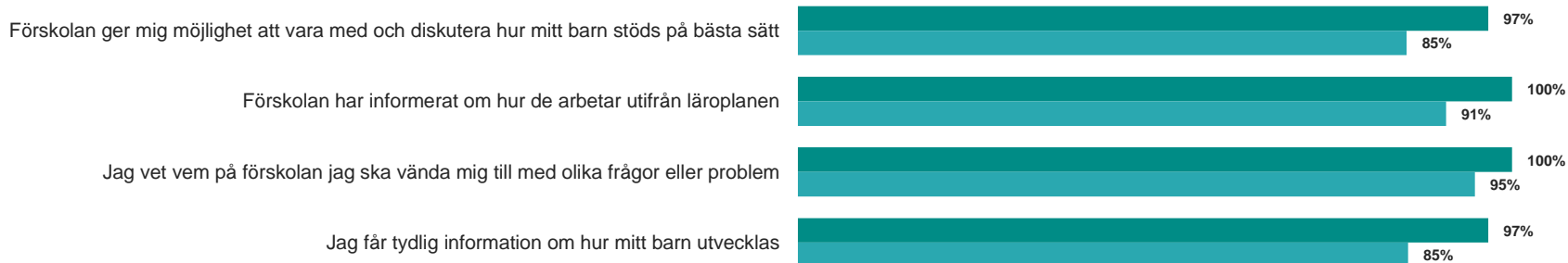
#### Normer och värden



#### Styrning och ledning



#### Förskola och hem



### 3.4 Alla enskilda frågor – jämförelse med kommunen

Här redovisas andelen som instämmer!

■ I ur och Skur Grodan ■ Sollentuna

#### Kommunspecifika frågor: Sollentuna

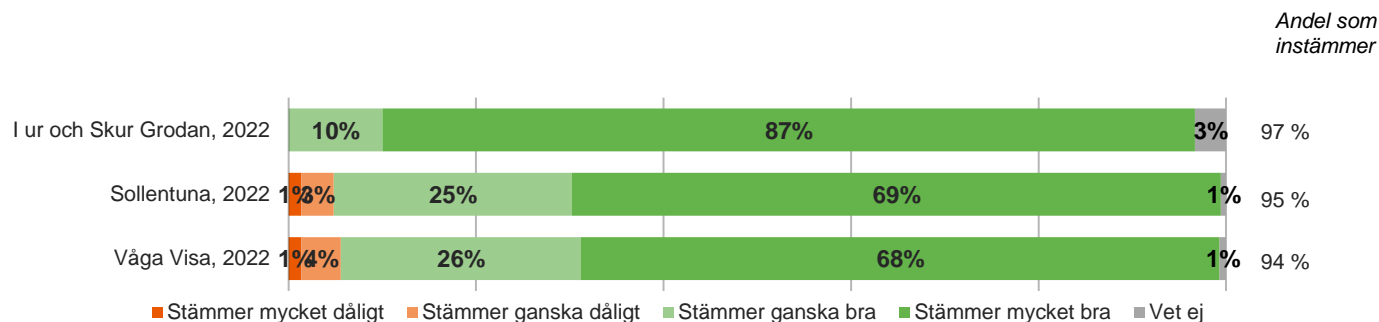


# 4. Resultat

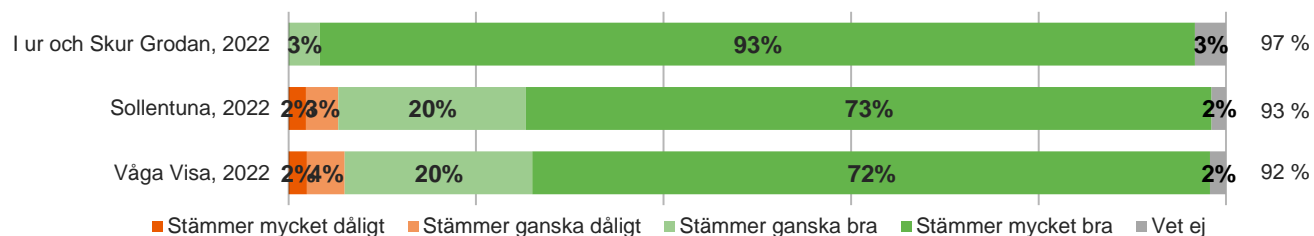
## 4.1. Jämförelse med kommun + Våga Visa totalt

### Övergripande frågor

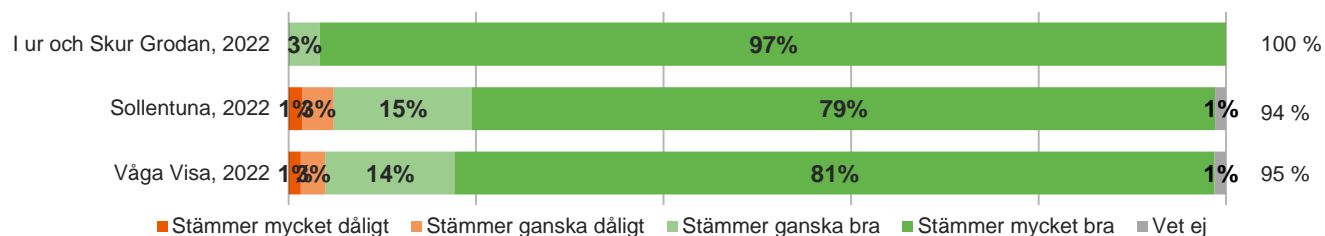
Jag är nöjd med verksamheten i mitt barns förskola



Jag kan rekommendera mitt barns förskola



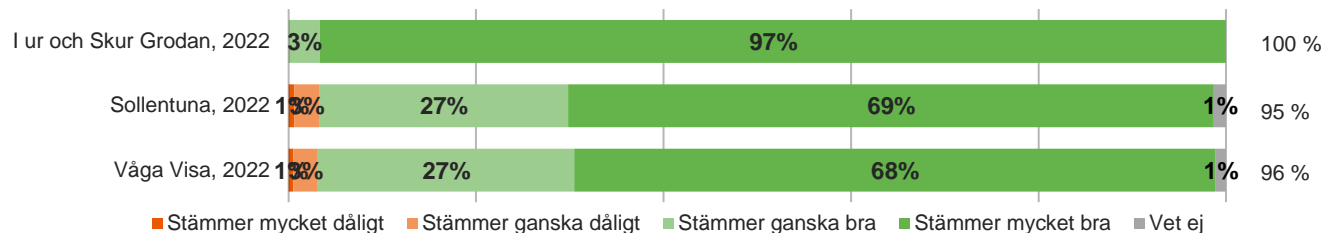
Mitt barn går på den förskola som jag vill



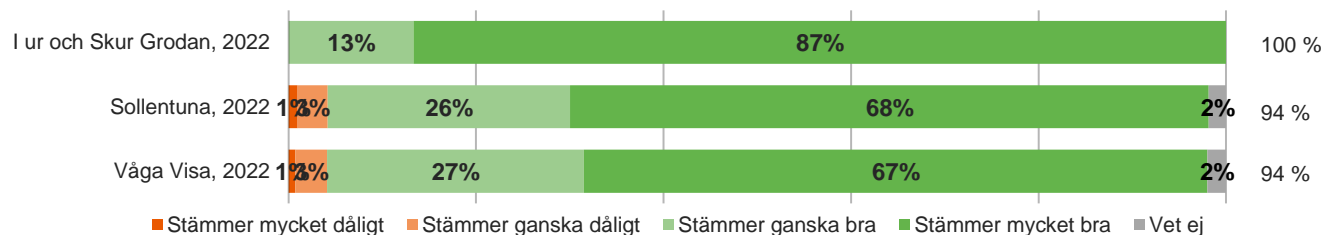
## Omsorg, utveckling och lärande

### Verksamheten är stimulerande för mitt barn

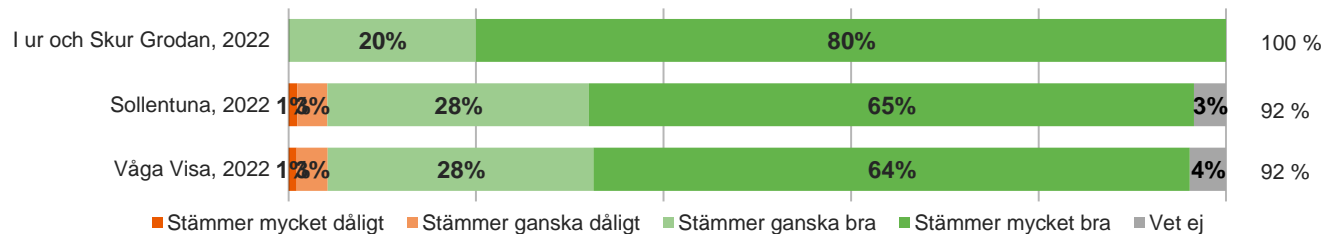
Andel som  
instämmer



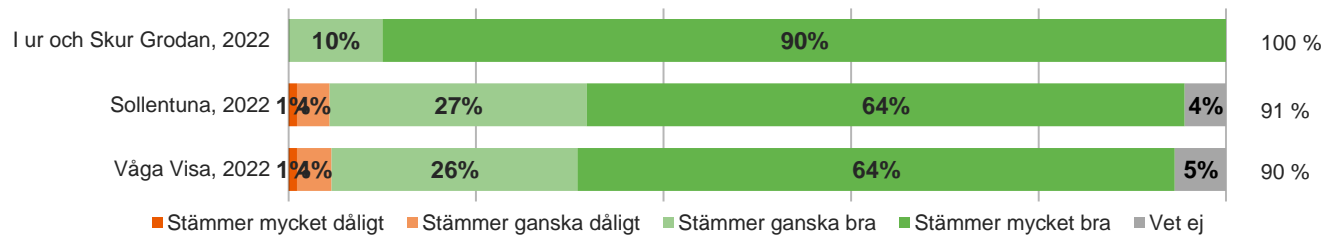
### Personalen är engagerade i mitt barns utveckling



### Mitt barn får det stöd och den hjälp som behövs



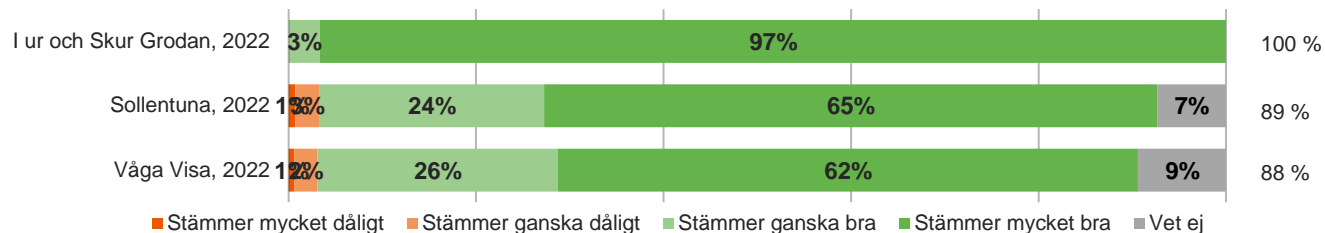
### Förskolan arbetar med att utveckla mitt barns språk



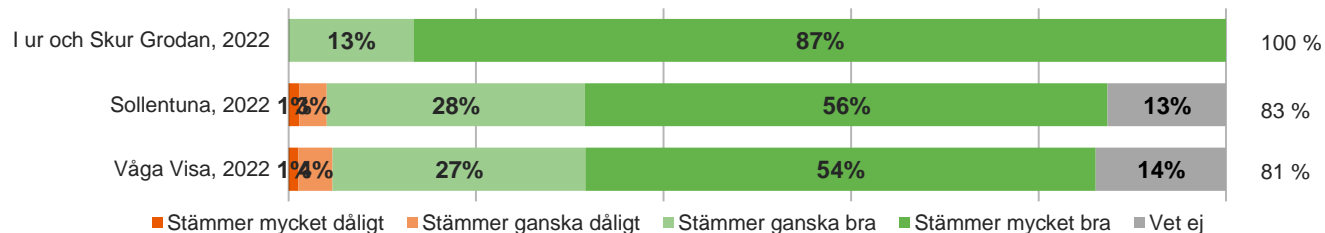
## Omsorg, utveckling och lärande, forts.

### Förskolan arbetar med att utveckla mitt barns förståelse för naturvetenskap och teknik

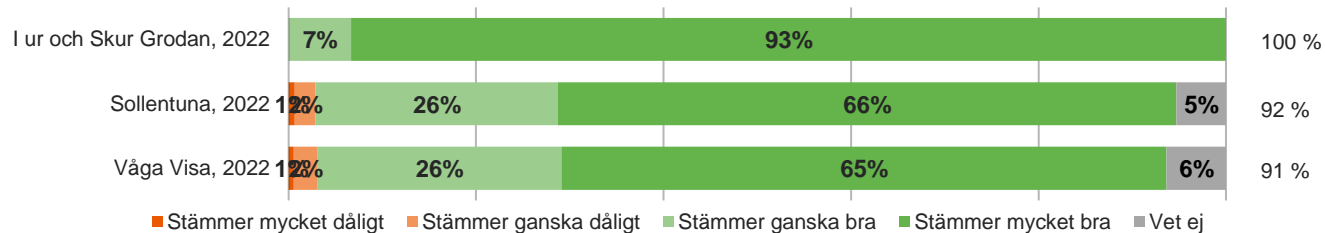
Andel som instämmer



### Förskolan arbetar med att utveckla mitt barns förståelse för matematik

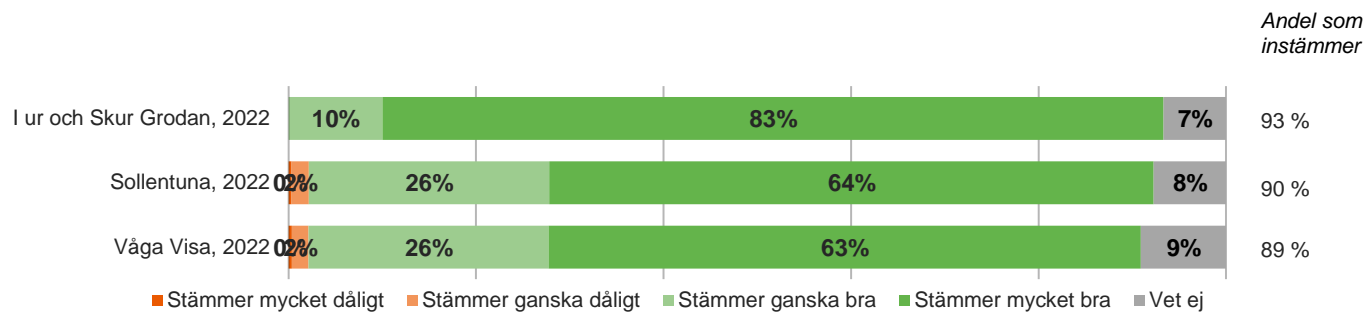


### Förskolan utvecklar mitt barns tillit till sin egen förmåga

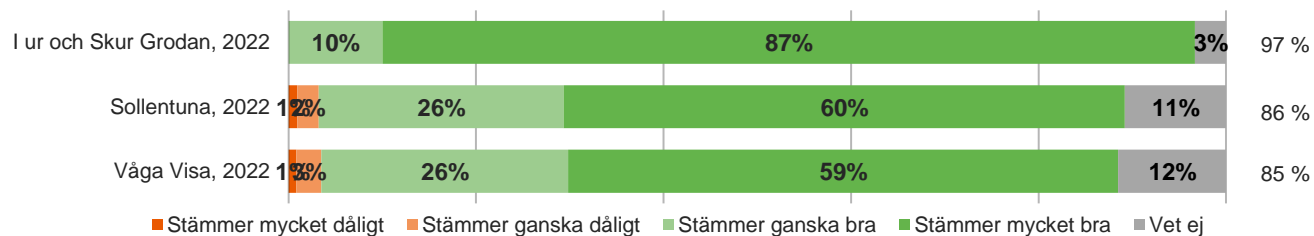


## Barns delaktighet och inflytande

### I förskolan tränas mitt barn att ta ansvar



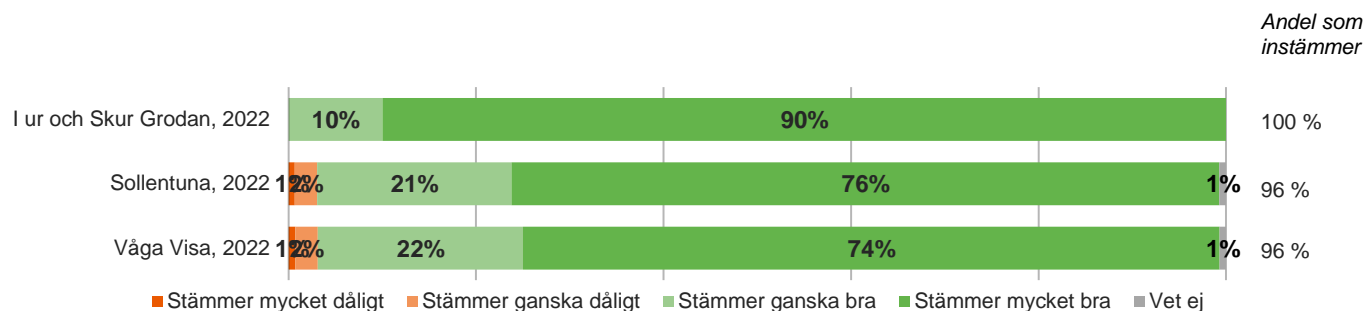
### Mitt barns tankar och intressen tas till vara



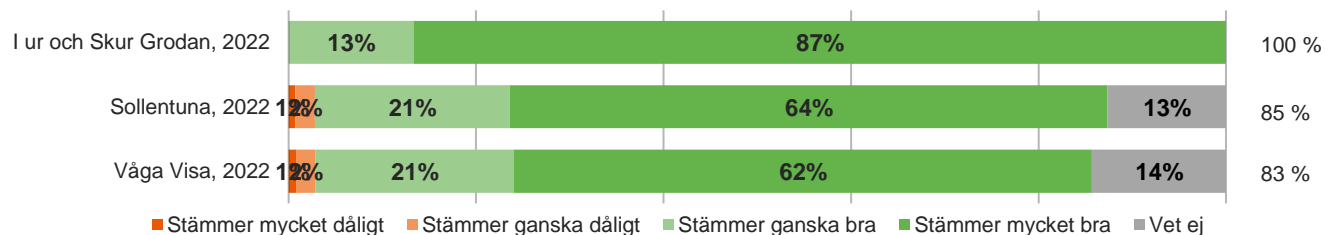


## Normer och värden

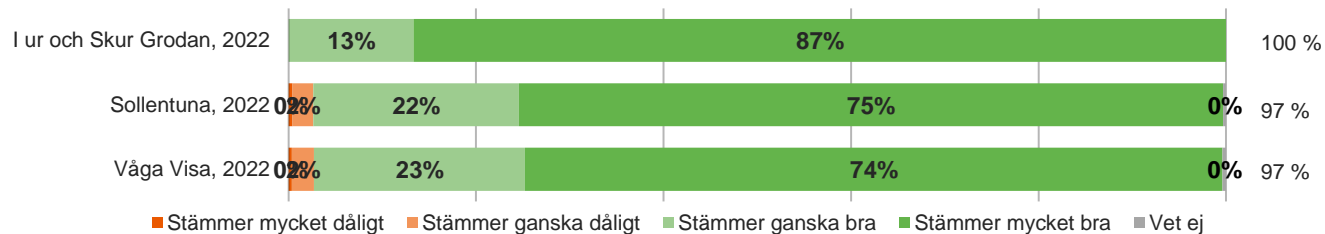
### Mitt barn är tryggt i förskolan



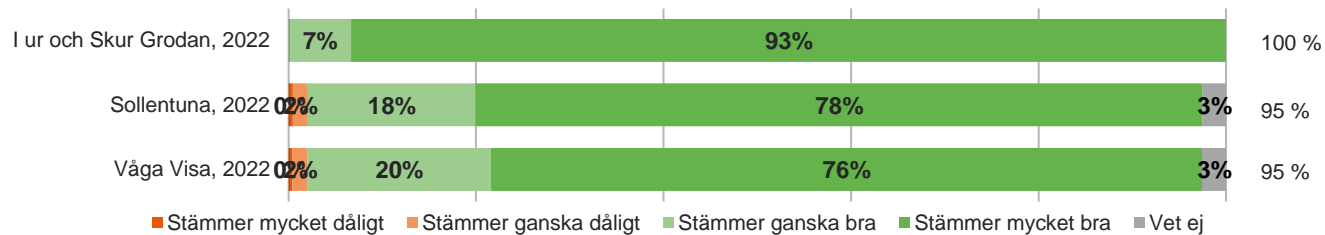
### Förskolan arbetar med att förebygga och motverka diskriminering och kränkande handlingar



### Mitt barn trivs i förskolan

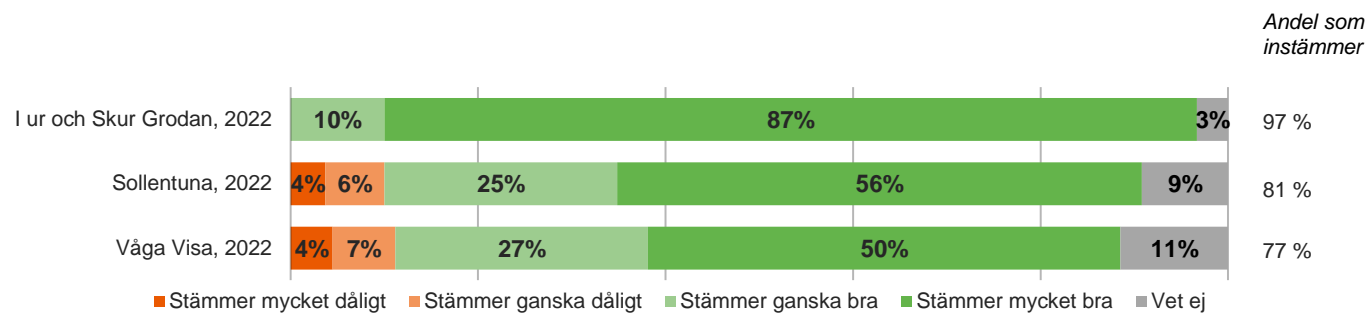


### Det finns ett respektfullt förhållningssätt mellan personal och elever på förskolan

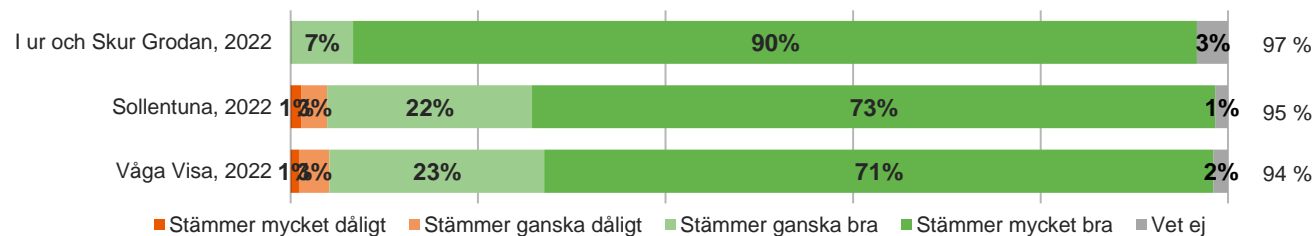


## Styrning och ledning

### Jag har förtroende för förskolans rektor



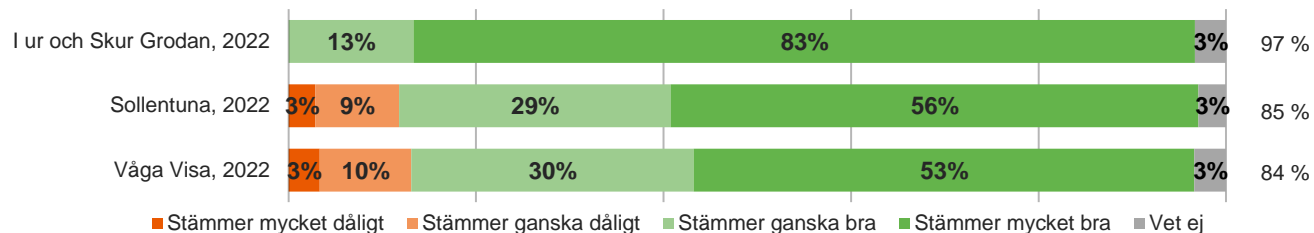
### Mitt barn har kompetent personal



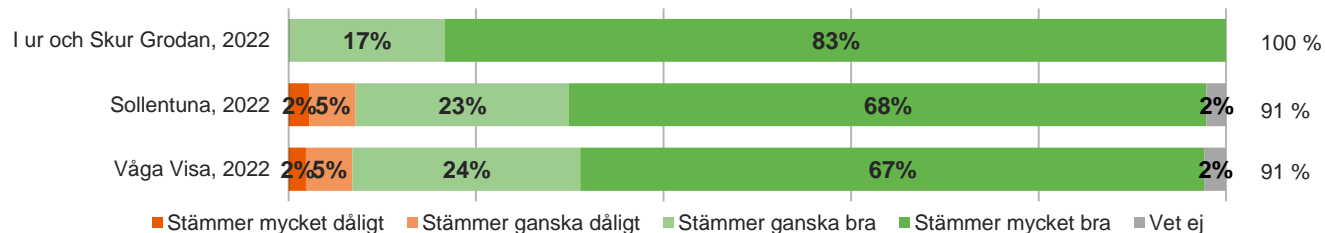
## Förskola och hem

### Förskolan ger mig möjlighet att vara med och diskutera hur mitt barn stöds på bästa sätt

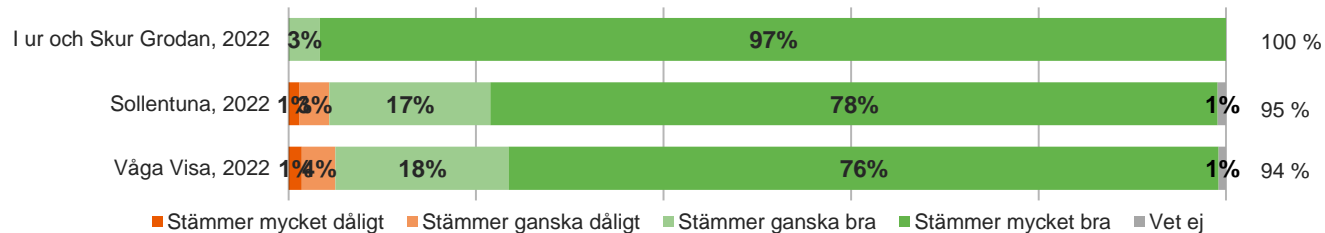
Andel som instämmer



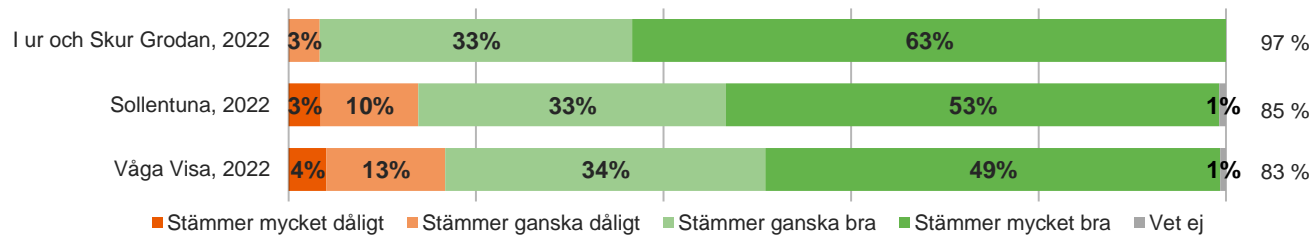
### Förskolan har informerat om hur de arbetar utifrån läroplanen



### Jag vet vem på förskolan jag ska vända mig till med olika frågor eller problem

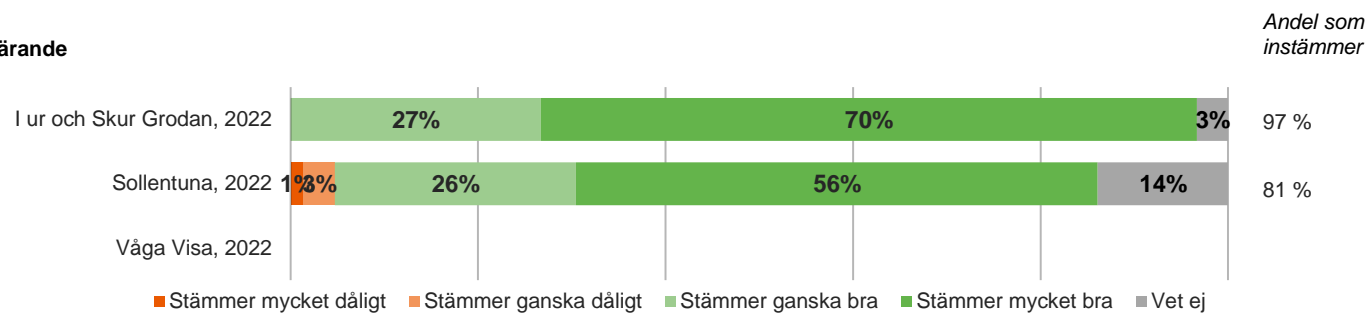


### Jag får tydlig information om hur mitt barn utvecklas

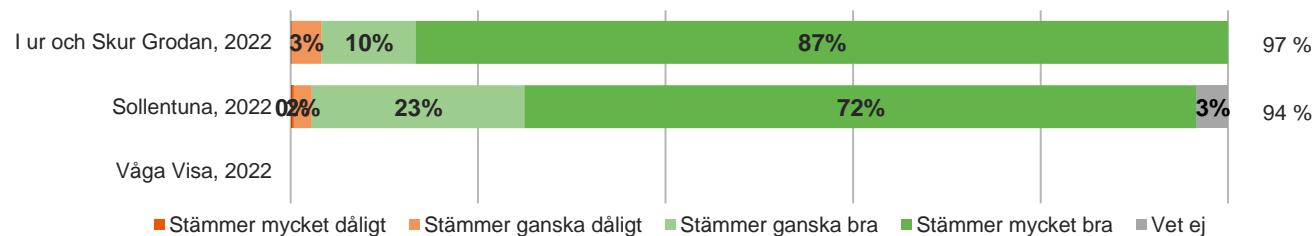


## Kommunspecifika frågor: Sollentuna

### Förskolan använder digitala verktyg för att stimulera barnens lärande



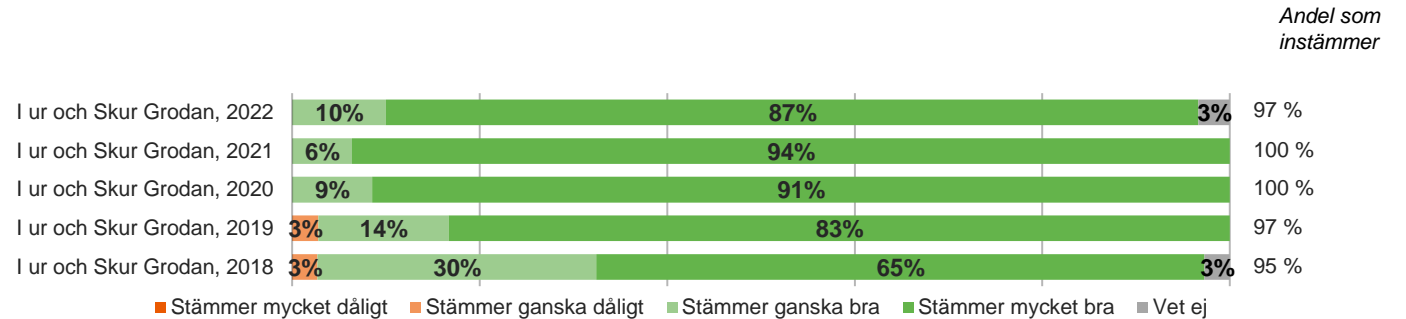
### Mitt barn har en meningsfull fritid



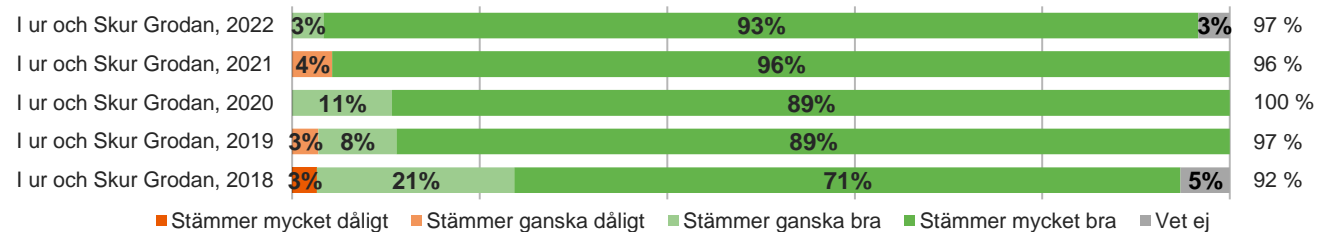
## 4.2. Jämförelse över tid

### Övergripande frågor

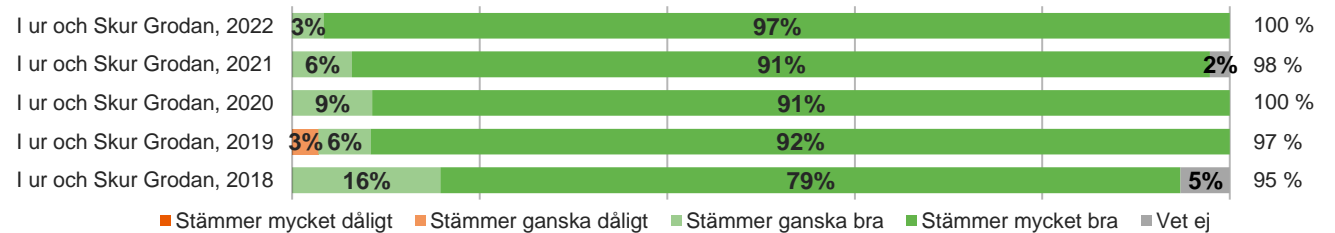
#### Jag är nöjd med verksamheten i mitt barns förskola



#### Jag kan rekommendera mitt barns förskola



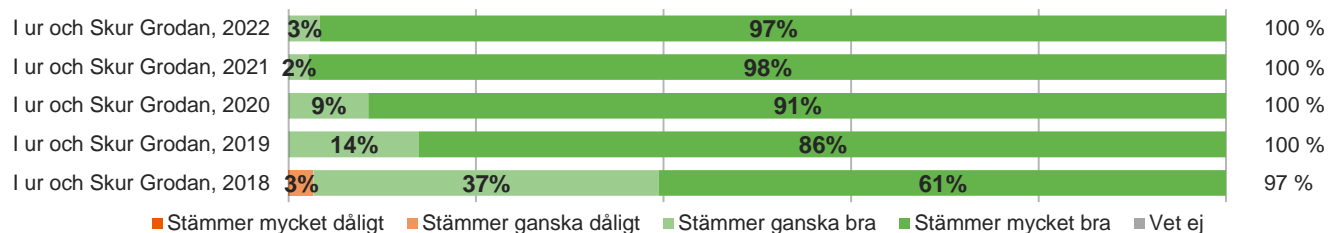
#### Mitt barn går på den förskola som jag vill



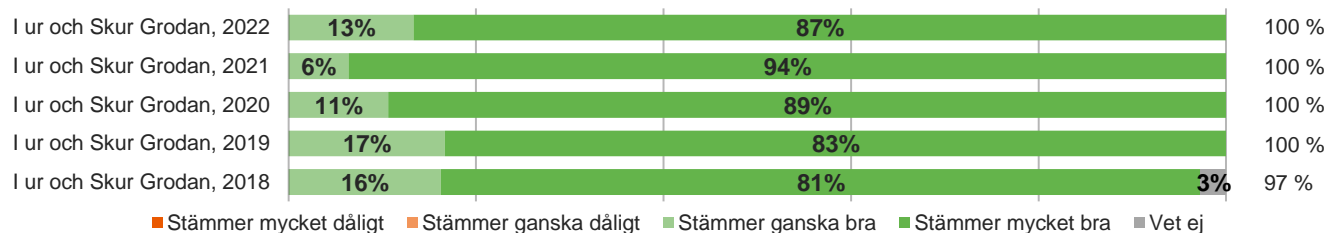
## Omsorg, utveckling och lärande

### Verksamheten är stimulerande för mitt barn

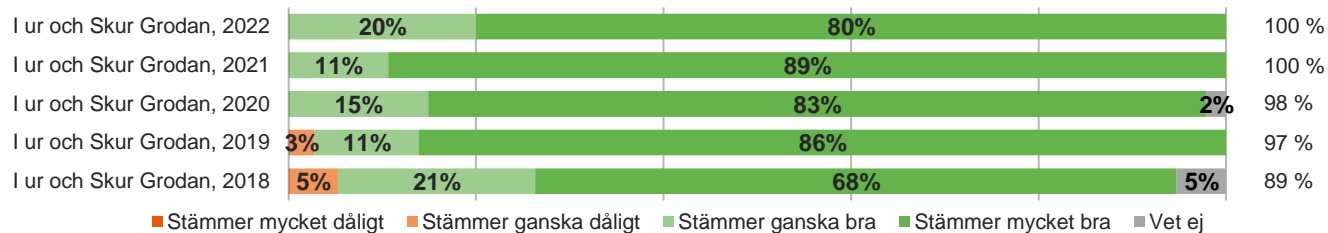
Andel som instämmer



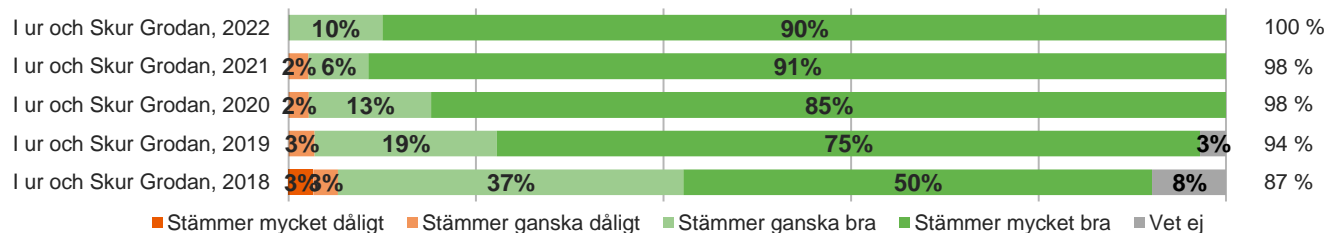
### Personalen är engagerade i mitt barns utveckling



### Mitt barn får det stöd och den hjälp som behövs



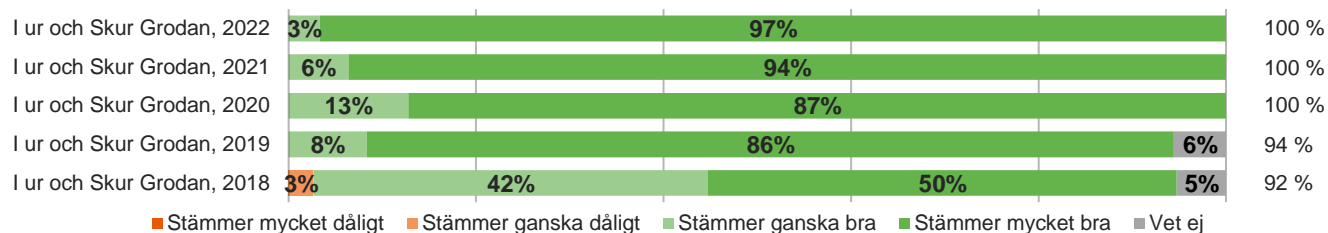
### Förskolan arbetar med att utveckla mitt barns språk



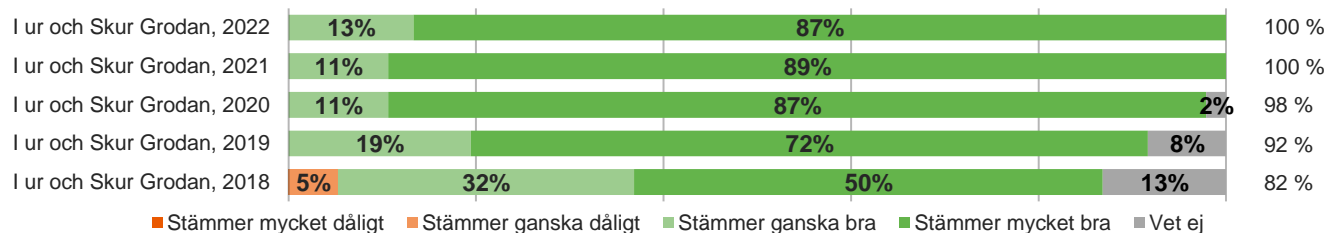
## Omsorg, utveckling och lärande, forts.

### Förskolan arbetar med att utveckla mitt barns förståelse för naturvetenskap och teknik

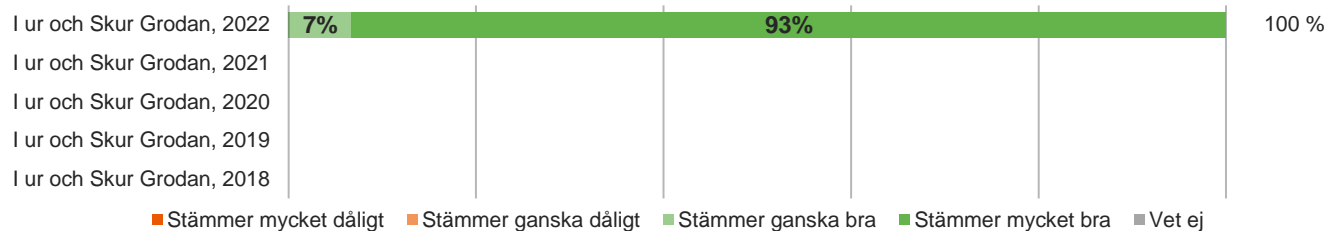
Andel som instämmer



### Förskolan arbetar med att utveckla mitt barns förståelse för matematik

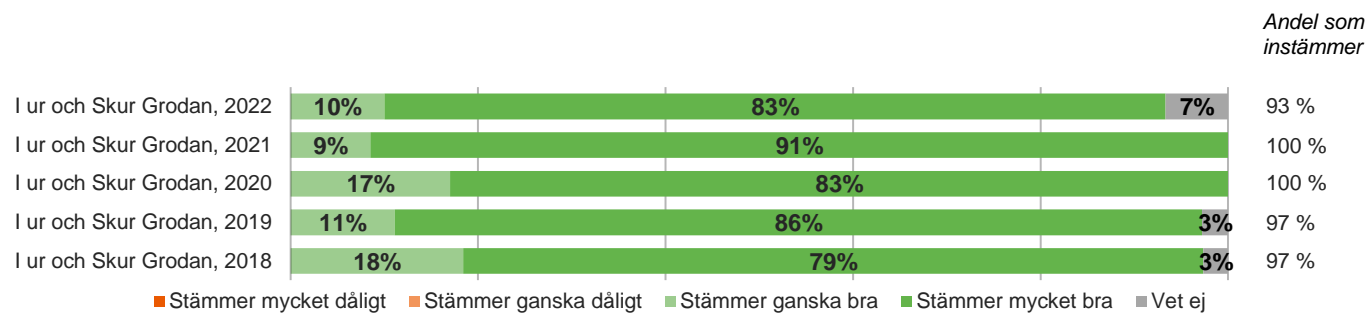


### Förskolan utvecklar mitt barns tillit till sin egen förmåga

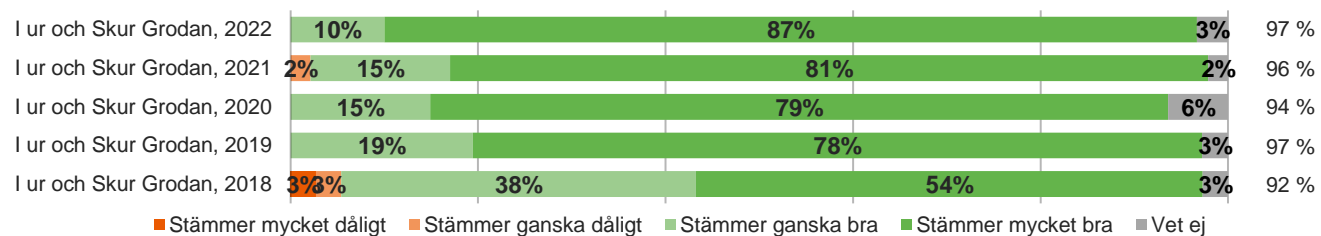


## Barns delaktighet och inflytande

### I förskolan tränas mitt barn att ta ansvar



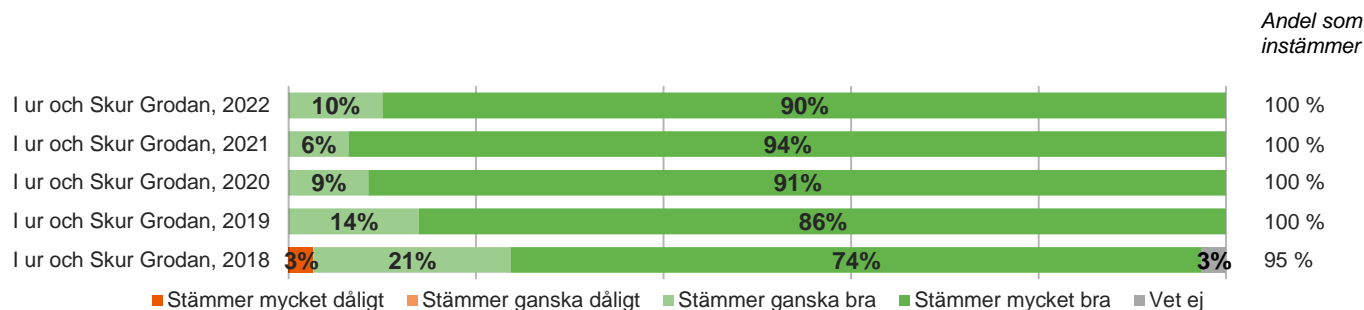
### Mitt barns tankar och intressen tas till vara



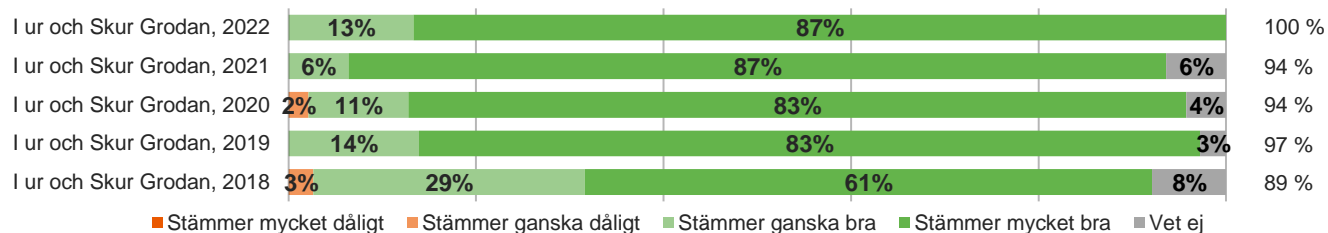


## Normer och värden

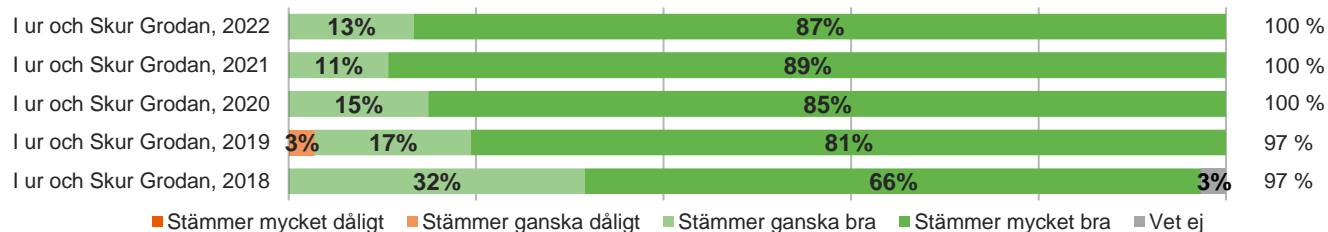
### Mitt barn är tryggt i förskolan



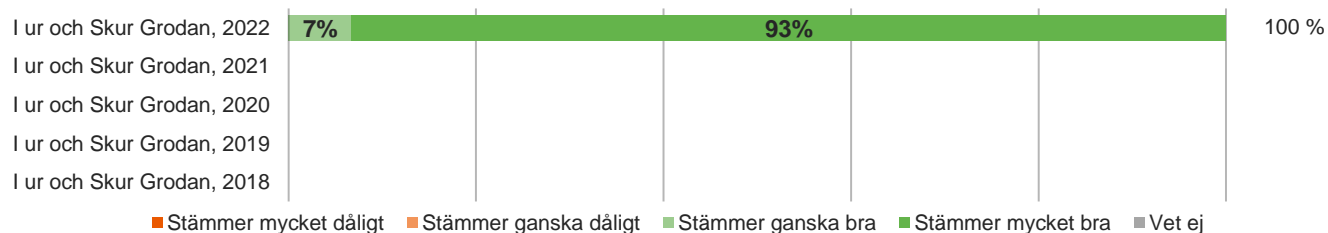
### Förskolan arbetar med att förebygga och motverka diskriminering och kränkande handlingar



### Mitt barn trivs i förskolan

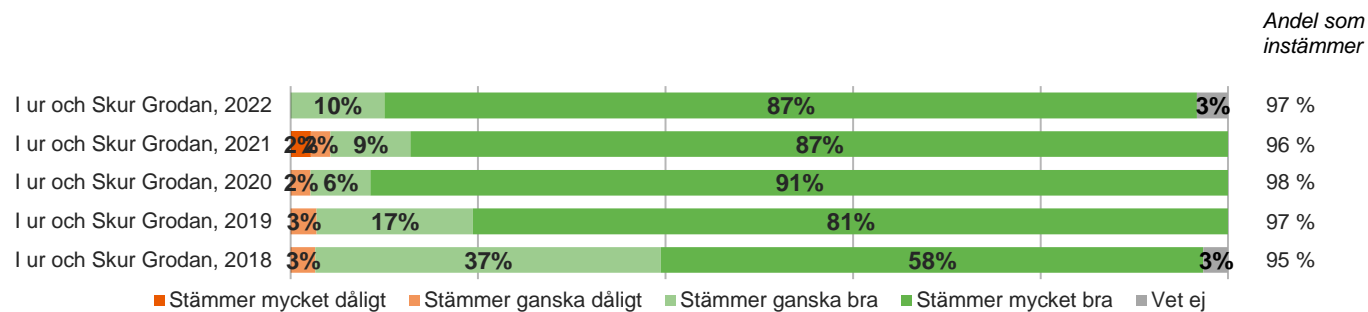


### Det finns ett respektfullt förhållningssätt mellan personal och elever på förskolan

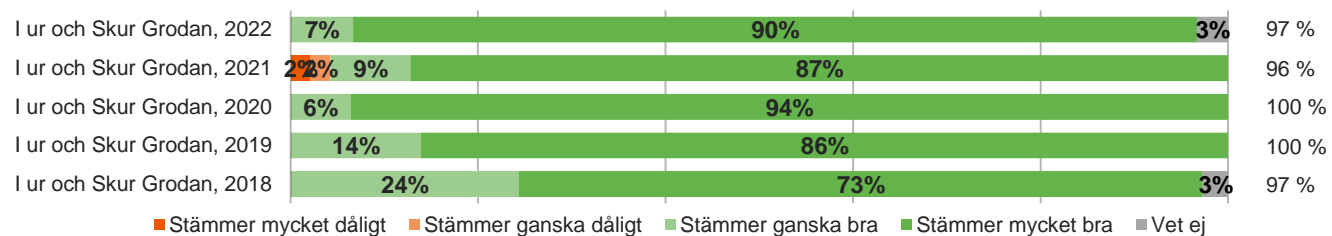


## Styrning och ledning

### Jag har förtroende för förskolans rektor



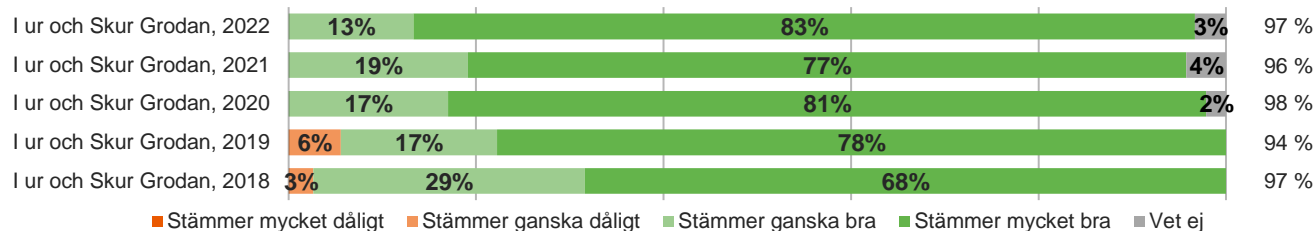
### Mitt barn har kompetent personal



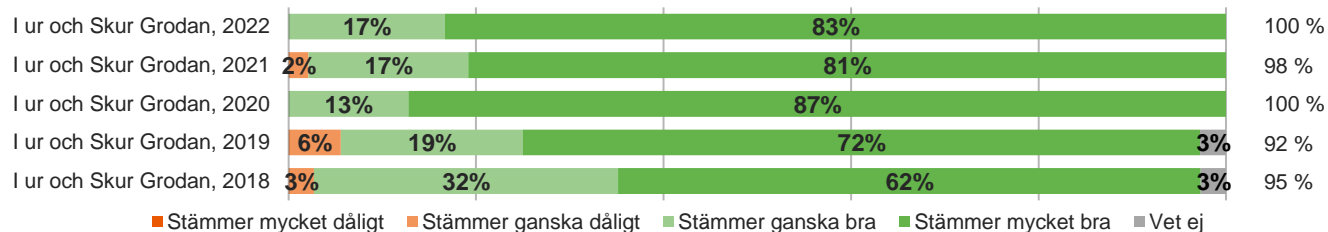
## Förskola och hem

### Förskolan ger mig möjlighet att vara med och diskutera hur mitt barn stöds på bästa sätt

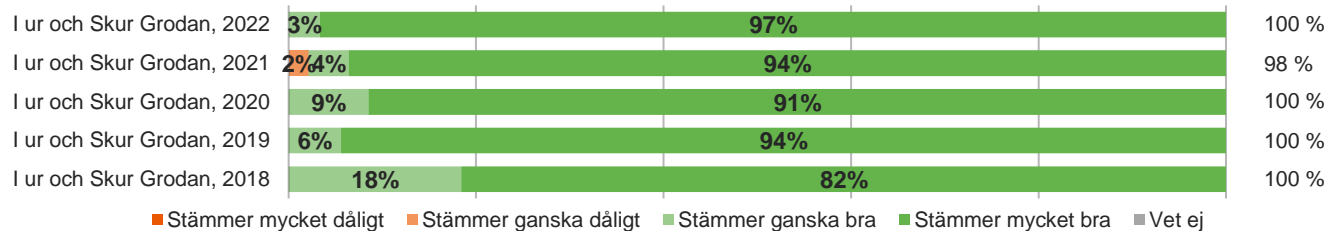
Andel som instämmer



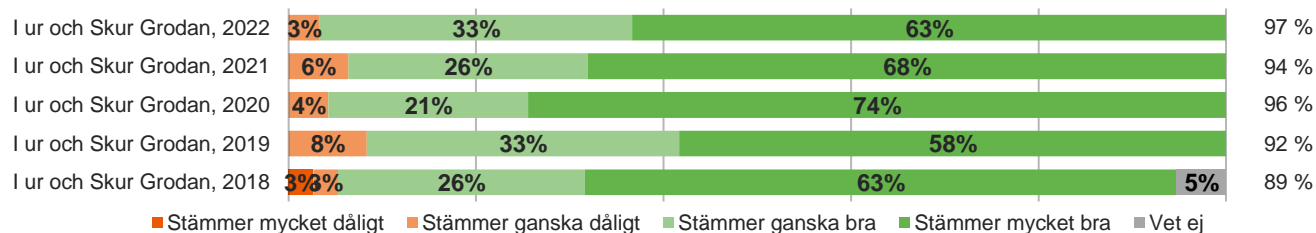
### Förskolan har informerat om hur de arbetar utifrån läroplanen



### Jag vet vem på förskolan jag ska vända mig till med olika frågor eller problem



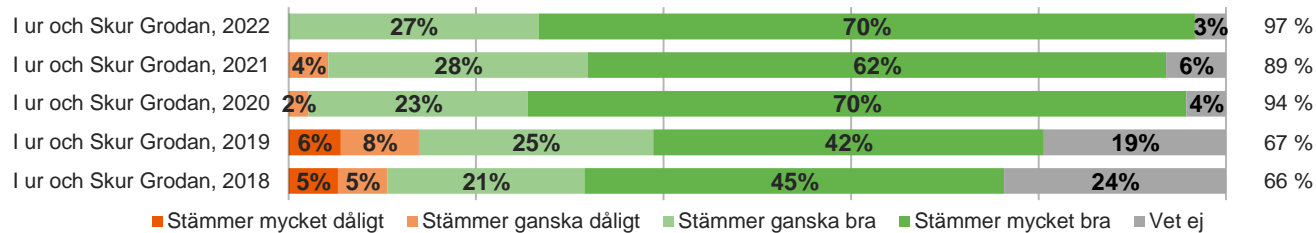
### Jag får tydlig information om hur mitt barn utvecklas




## Kommunspezifika frågor: Sollentuna

### Förskolan använder digitala verktyg för att stimulera barnens lärande

Andel som  
instämmer



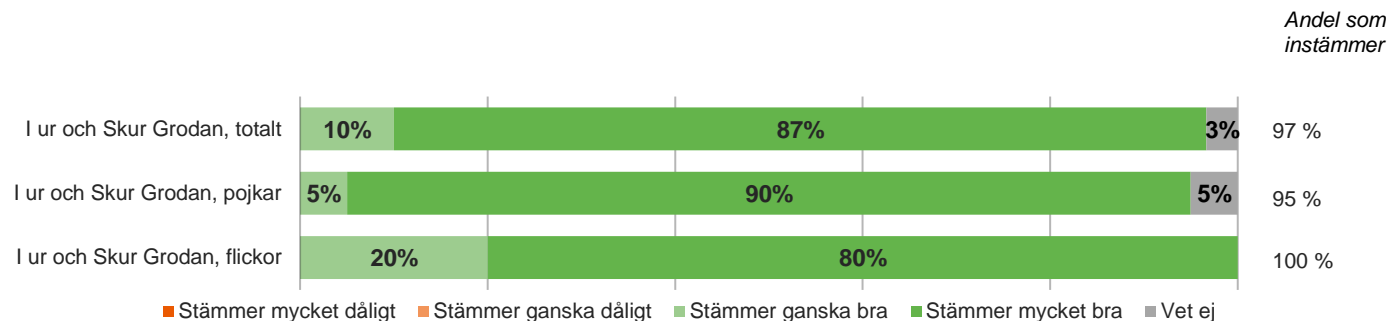
### Mitt barn har en meningsfull fritid



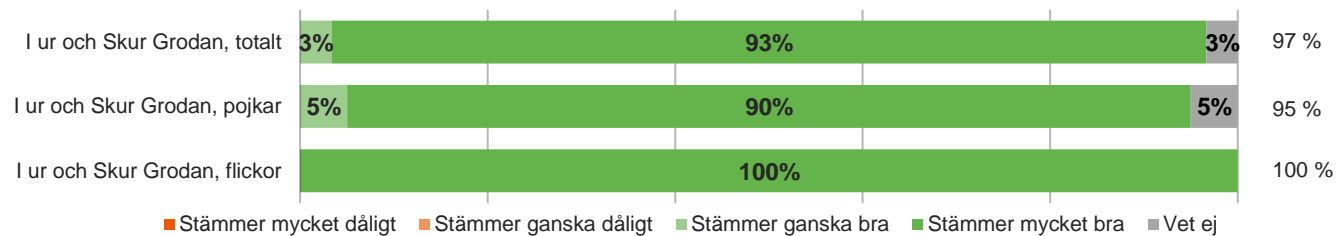
## 4.3. Jämförelse per kön

### Övergripande frågor

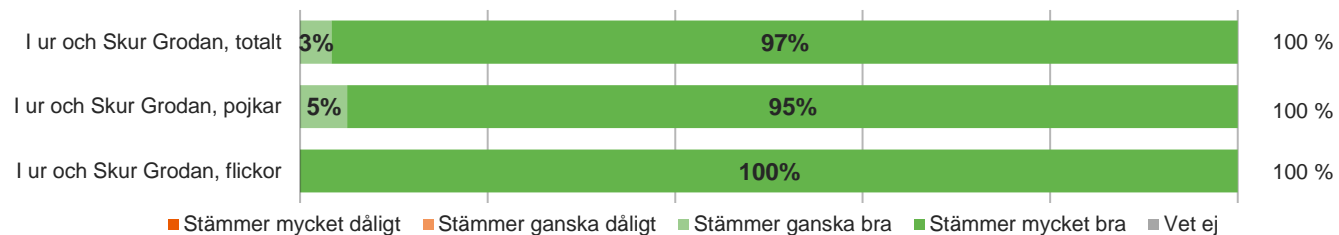
#### Jag är nöjd med verksamheten i mitt barns förskola



#### Jag kan rekommendera mitt barns förskola

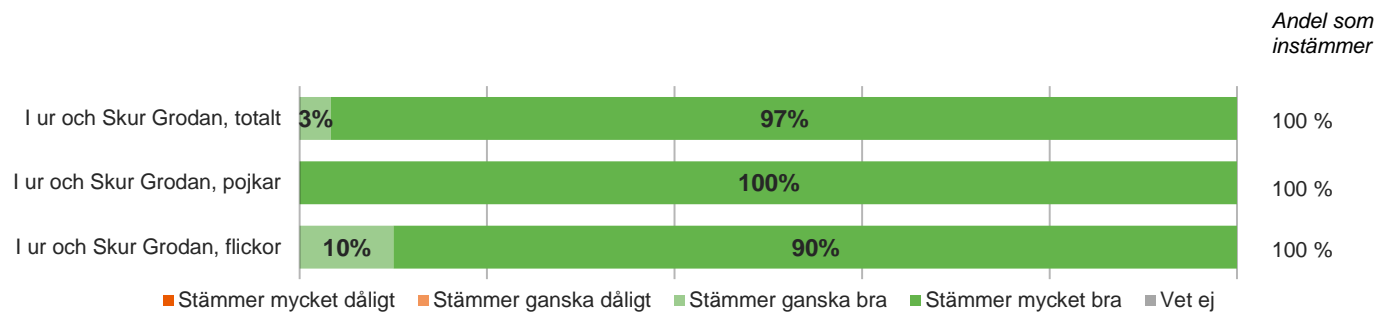


#### Mitt barn går på den förskola som jag vill

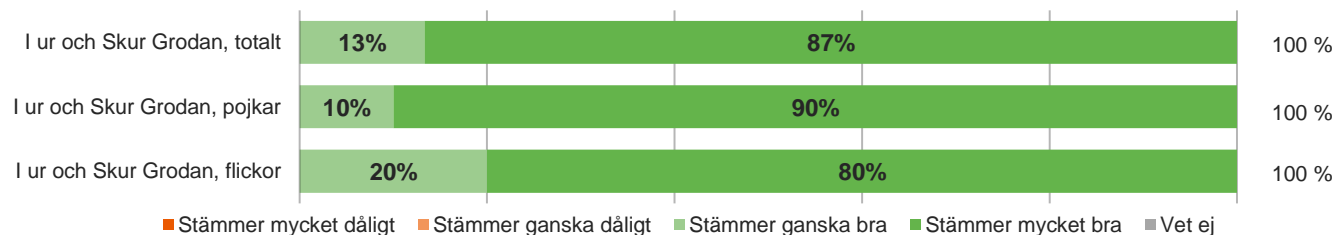


## Omsorg, utveckling och lärande

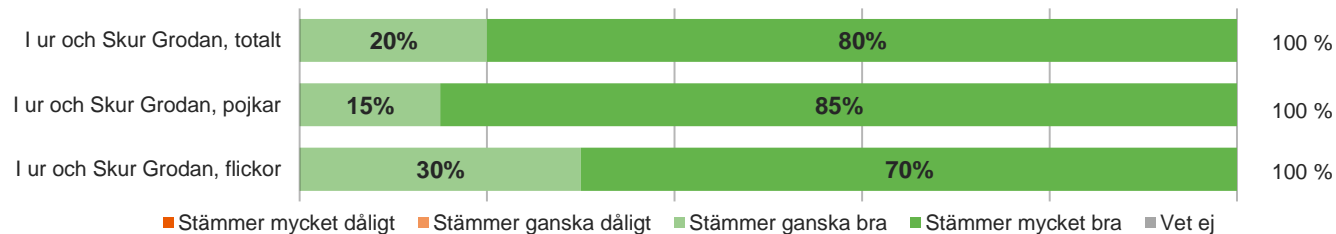
### Verksamheten är stimulerande för mitt barn



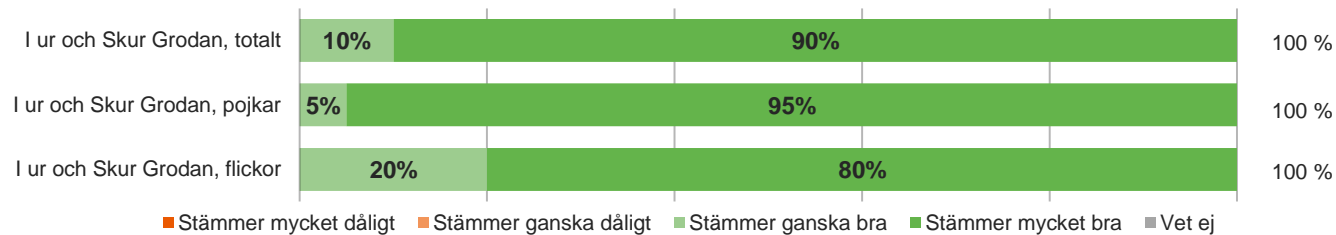
### Personalen är engagerade i mitt barns utveckling



### Mitt barn får det stöd och den hjälp som behövs



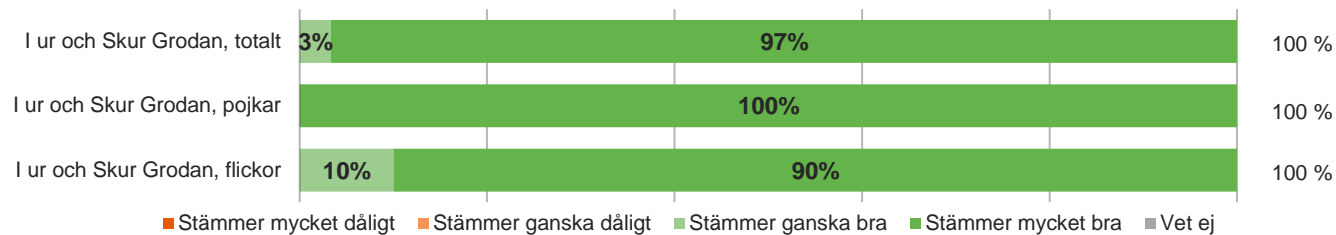
### Förskolan arbetar med att utveckla mitt barns språk



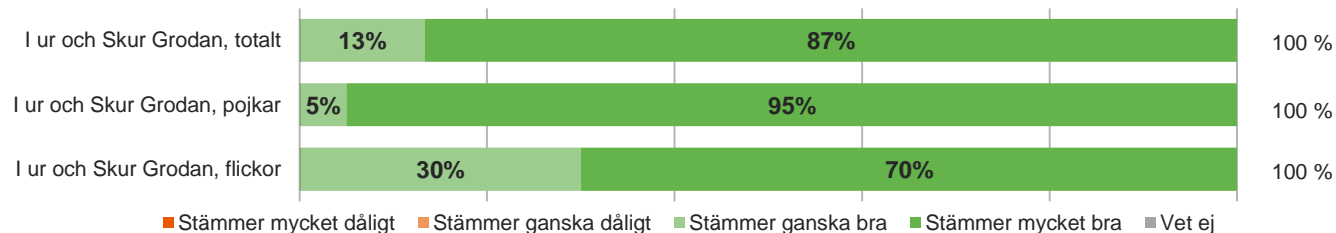
## Omsorg, utveckling och lärande, forts.

### Förskolan arbetar med att utveckla mitt barns förståelse för naturvetenskap och teknik

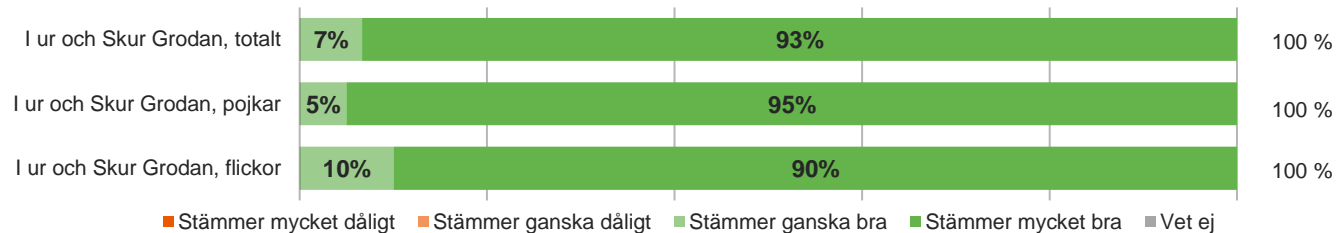
Andel som instämmer



### Förskolan arbetar med att utveckla mitt barns förståelse för matematik

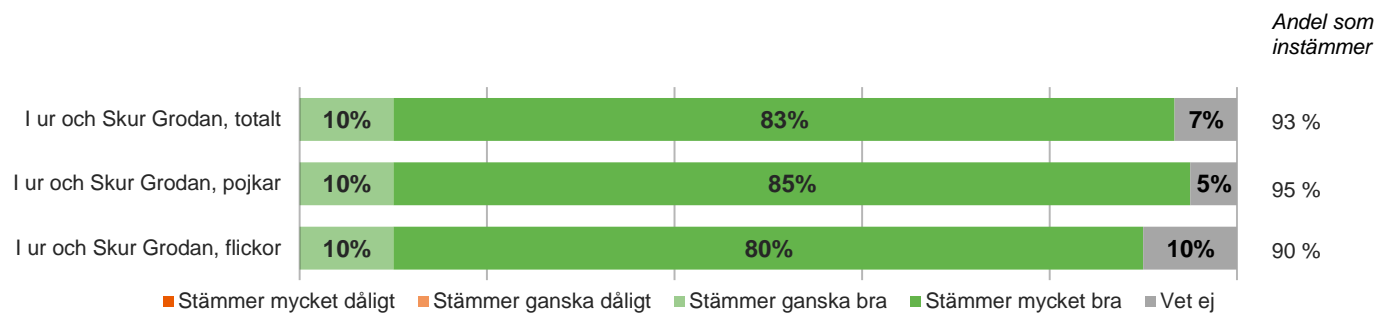


### Förskolan utvecklar mitt barns tillit till sin egen förmåga

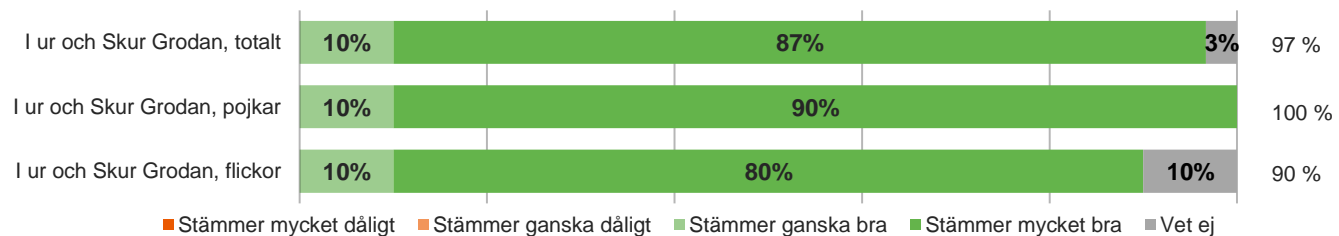


## Barns delaktighet och inflytande

### I förskolan tränas mitt barn att ta ansvar



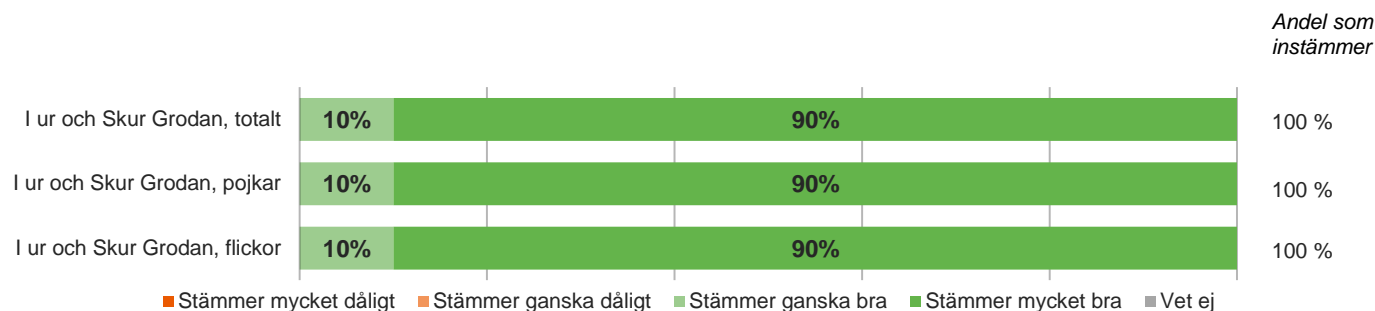
### Mitt barns tankar och intressen tas till vara






## Normer och värden


### Mitt barn är tryggt i förskolan



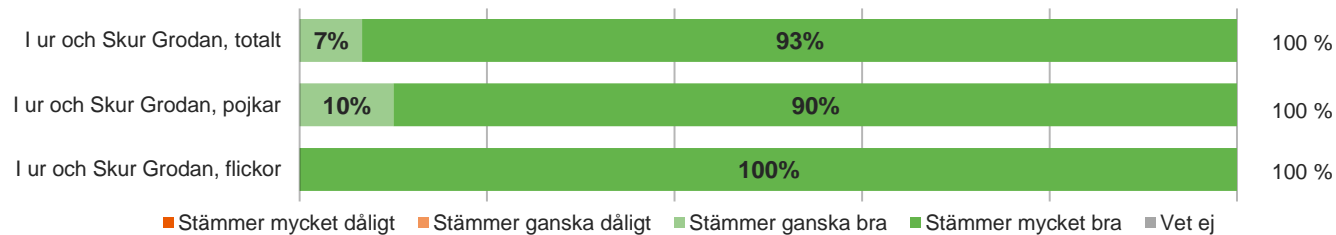
### Förskolan arbetar med att förebygga och motverka diskriminering och kränkande handlingar



### Mitt barn trivs i förskolan

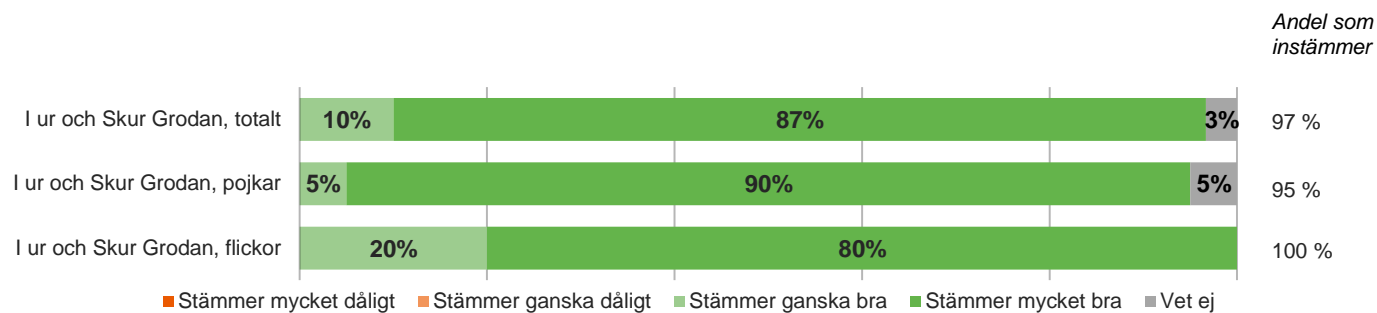


### Det finns ett respektfullt förhållningssätt mellan personal och elever på förskolan

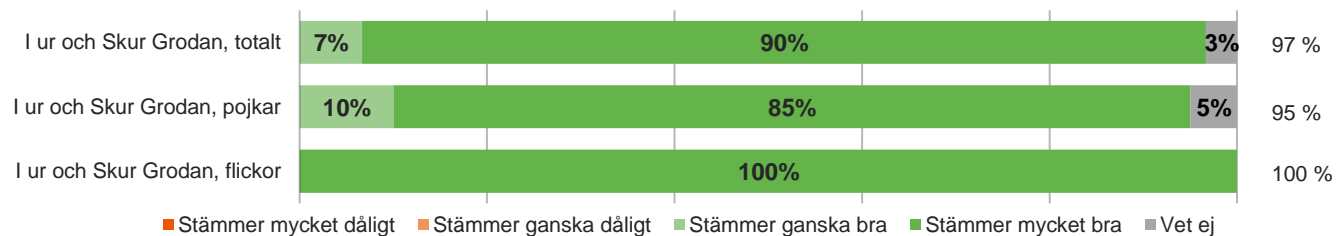


## Styrning och ledning

### Jag har förtroende för förskolans rektor



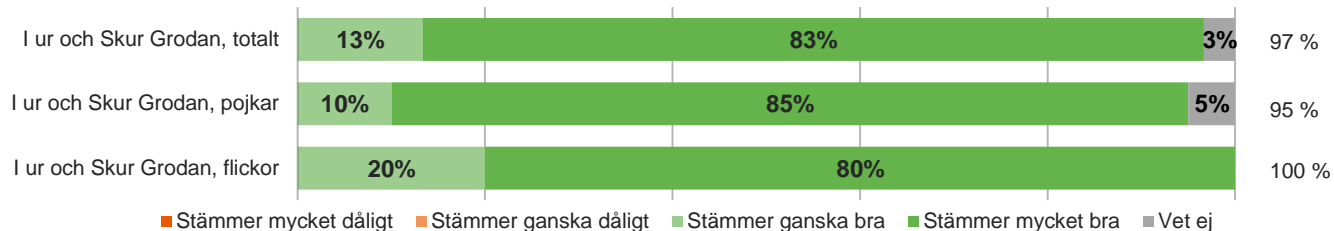
### Mitt barn har kompetent personal



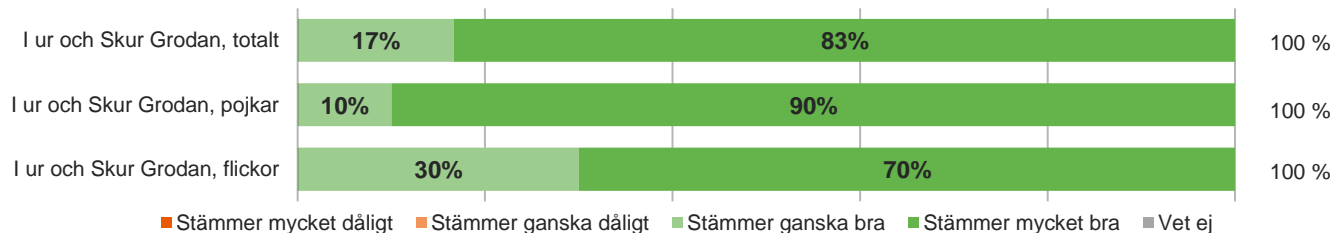
## Förskola och hem

### Förskolan ger mig möjlighet att vara med och diskutera hur mitt barn stöds på bästa sätt

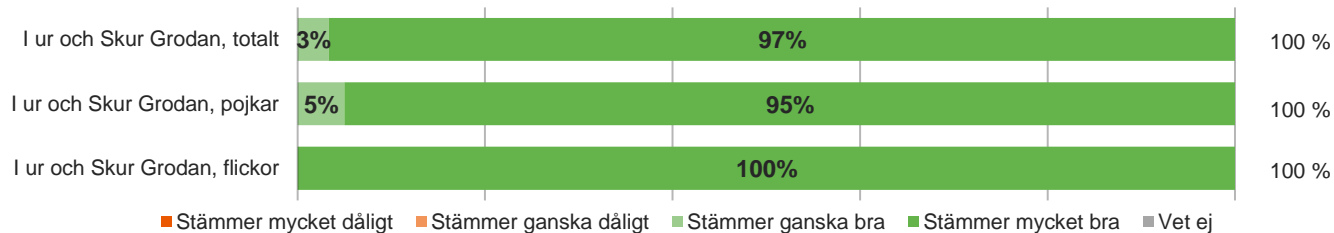
Andel som instämmer



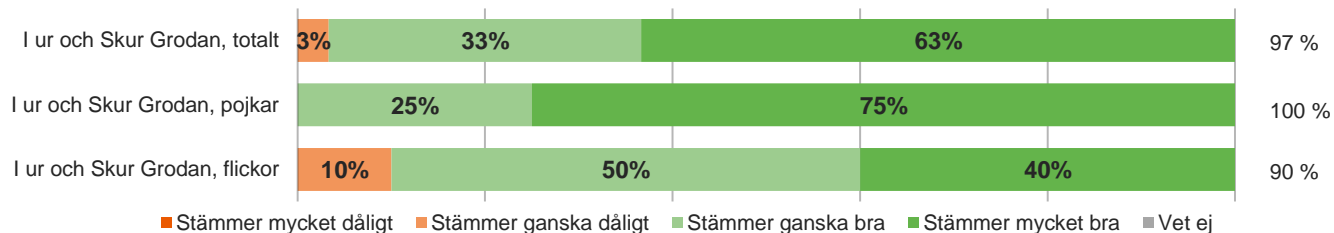
### Förskolan har informerat om hur de arbetar utifrån läroplanen



### Jag vet vem på förskolan jag ska vända mig till med olika frågor eller problem

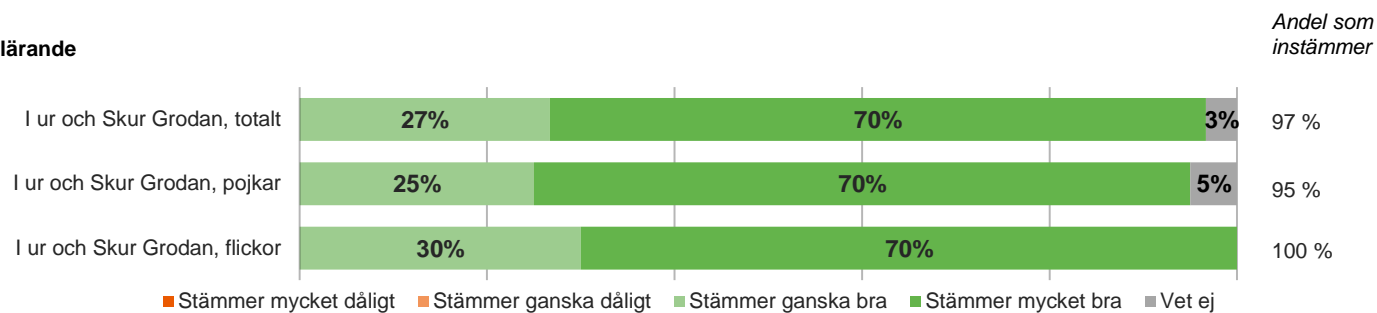


### Jag får tydlig information om hur mitt barn utvecklas



## Kommunspezifika frågor: Sollentuna

### Förskolan använder digitala verktyg för att stimulera barnens lärande



### Mitt barn har en meningsfull fritid

