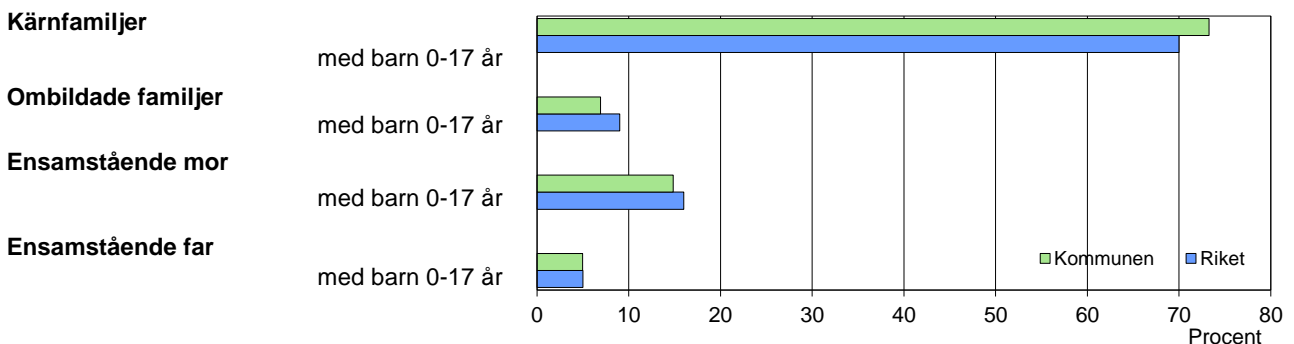


Familjer med barn 0-17 år, efter familjetyp 2017



Barn 0–17 år efter föräldrarnas sammanboendeform 2017

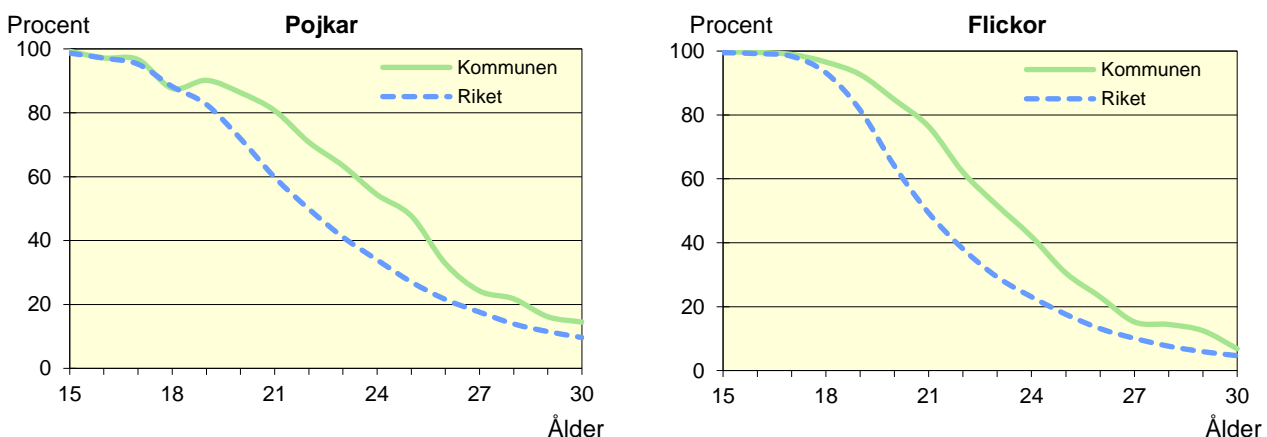
Sammanboendeform	Enligt folkbokföringen					
	Kommunen			Riket		
	Barn Antal	Medelantal % syskon*	1 000-tal	Barn Antal	Medelantal % syskon*	1 000-tal
Barn till sammanboende	14 797	83	1,3	1 723	81	1,4
gifta	11 632	65	1,3	1 192	56	1,5
sambor	3 165	18	1,1	532	25	1,1
Barn till ensamstående män	713	4	1,0	81	4	0,9
Barn till ensamstående kvinnor	2 260	13	1,1	306	14	1,2
Flyttat hemifrån eller ofullst. uppg.	72	0	..	11	0	..
Samtliga barn	17 842	100	1,2	2 122	100	1,3
Barn till sammanboende bor med båda biologiska föräldrar	13 913	94	1,3	1 576	91	1,3
mor+styvfar	616	4	1,5	107	6	1,5
far+stymor	233	2	1,8	31	2	1,8

* Avser hemmaboende barn 0–21 år

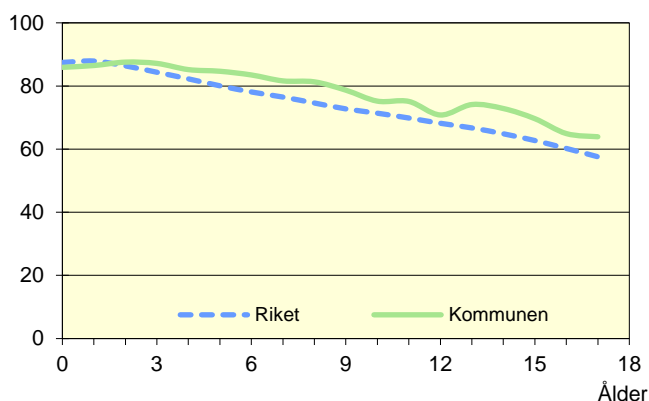
Se vidare förklaringar i särskilt blad.

Hemmaboende ungdomar efter ålder 2017

Andel av ungdomarna i åldern 15–30 år som fortfarande bor hemma



Not: För information om kvaliteten i de olika tabellerna/diagrammen, se definitionerna för Barn&Familj

Biologiska föräldrar 2017Andel barn 0–17 år som bor med båda föräldrarna
Procent**Barn som bor med båda föräldrarna 2017**

	Vid		
	6 års ålder	13 års ålder	17 års ålder
Kommunen	83	74	64
Riket	78	67	58

Andel (%) av alla i resp. ålder

Svensk och utländsk bakgrund 2017

Födelseland	Procentuell fördelning Kommunen				Riket
	0–5 år	6–12 år	13–17 år	0–17 år	0–17 år
Barn födda i Sverige	94	90	87	90	90
båda föräld. födda i Sverige	52	58	62	57	63
en förälder född utomlands	18	16	12	15	12
båda föräld. födda utomlands	23	15	12	17	14
Barn födda utomlands	6	10	13	10	10
därav adoptivbarn	0	1	1	1	0
Samtliga barn, %	100	100	100	100	100
Samtliga barn, antal	5 224	7 643	4 975	17 842	2 121 598

Barn till förvärvsarb. föräldrar 2017

Familjetyp	Andel (%) av barnen i resp. familjetyp	
	Kommunen	Riket
Sammanboende		
Pappa	93	90
Mamma	87	82
Ensamstående		
Pappa	88	87
Mamma	79	72

Föräldern förvärvsarbetar i november det aktuella året

Barn till arbetslösa föräldrar 2017

Familjetyp	Andel (%) av barnen i resp. familjetyp	
	Kommunen	Riket
Sammanboende		
Pappa	2	4
Mamma	2	4
Ensamstående		
Pappa	4	5
Mamma	4	6

Föräldern har varit arbetslös någon gång under året

Disponibel inkomst i familjer med barn 0–17 år 2017

Familjetyp	1 barn		2 barn		3 barn		4+ barn	
	Kom.	Riket	Kom.	Riket	Kom.	Riket	Kom.	Riket
Sammanboende föräldrar	727	580	839	621	877	615	714	540
Ensamstående pappor	381	322	457	364	456	374	..	361
Ensamstående mammor	318	270	368	304	347	318	300	344
Alla barnfamiljer	607	495	782	584	821	582	605	498

Avser medianinkomst, tkr